



TOSHIBA

Official IT Partner



FIFA WORLD CUP™ 公認

DynaBook

2002・5

ノートPC
(スタンダードオールインワンノートPC)

NEW

T5/X16PME



Intel® Pentium® 4
1.60C GHz

コンピュータの頭脳
インテルのプロセッサ

15型SXGA+
SuperView液晶

ノートPCのスタンダードの新基準、
New DynaBook T5シリーズ。

NEW

T5/512CME

モバイルIntel® Celeron®
1.20GHz



15型XGA
SuperView液晶



Note PC **T** series
Standard



東芝は2002FIFAワールドカップ™をオフィシャルITパートナーとしてサポートします。

本カタログの掲載商品の価格には、消費税、配送費、設置調整費、使用済み商品の引き取り費等は含まれておりません。

ノートPCのスタンダードの基準を変える。

高速プロセッサのパフォーマンスを選ぶ。
大画面と磨き抜かれた使いやすさを選ぶ。
スタンダードを超えたNewスタンダード

DynaBook T5シリーズ誕生。



T5シリーズに手軽に画像を取り込んで活用できる
SDメモリーカード対応デジタルカメラ Sora T10
型名:PDR-T10 オープン価格

オープン価格の商品は本体希望小売価格を定めておりません。

東芝のPCは正規のWindows® オペレーティングシステムを搭載しています。
www.microsoft.com/piracy/howtotell

【スタンダードPCの新基準1】

高性能であること。



コンピュータの頭脳
インテルのプロセッサ



型番 PAT5X16PME / オープン価格

先進の高速性能がここまで身近に。
ハイパフォーマンスで選ぶ
DynaBook T5/X16PME

ブロードバンドをストレスなく楽しみたい

Intel® Pentium® 4プロセッサ 1.60GHz

Intel® Pentium® 4プロセッサ1.60GHzをノートPCに搭載。
その高い性能をブロードバンドやデジタルエンターテインメントで
実感することができます。データの受信と描画を同時に行うストリーミング映像も
きわめて高品質に再生、DVD映像もスムーズな動きで鑑賞できます。

ブロードバンドの映像やDVDをキレイに観たい

15型SXGA+ 対応SuperView液晶

14.1型液晶に比べてひとまわり大きな15型液晶に、インバータ技術の向上により
明るさをUPさせたSuperView液晶を採用。色豊かな美しい映像で
DVDタイトルなどのクオリティ高い映像をストレスなく再現します。
また解像度は、高精細SXGA+(1,400×1,050ドット)を実現しています。

高速メモリ&大容量ハードディスク

高速DDR SDRAM 256MBメモリ& 40GBハードディスク

メモリは高速のPC1600 DDR SDRAMを標準で256MB搭載。
またハードディスクにはビデオ映像の編集・保存にも余裕の
大容量40GBハードディスクを搭載しています。



celeron®



型番 PAT5512CME / オープン価格

使いやすい機能と高性能がうれしい。
ハイクオリティの実力で選ぶ
DynaBook T5/512CME

音楽のライブラリやデジタル写真の編集にも使いたい

モバイルIntel® Celeron® プロセッサ 1.20GHz

モバイルIntel® Celeron® プロセッサで1GHzを超える
最先端の1.20GHzを搭載しています。
ブロードバンドで受信したビデオ映像や
デジタルミュージックなどを高速に処理でき、高品質に再生できます。

DVDタイトルを大画面の迫力で観たい

15型XGA対応SuperView液晶

大画面15型液晶に、DynaBookならではの鮮明画質
SuperView液晶を搭載。
インバータ技術の向上による明るく鮮やかな映像で
ブロードバンドやビデオ、デジタルカメラのPhotoデータなどを満喫できます。

快適に使えるメモリ&ハードディスク

PC133対応SDRAM 256MBメモリ& 30GBハードディスク

メモリは標準で256MBのSDRAMを搭載し、最大1GBまで拡張が可能です。
Windows® XPでアプリケーションを快適に利用できます。
またハードディスクは、画像やデジタルミュージックのライブラリ作成にも充分な
30GBハードディスクを搭載しています。

充実のインタフェース、使いやすさを追及したオールインワン

ブロードバンド対応LANコネクタと世界58地域対応モデムコネクタや、映像の取り込みができるi.LINK(IEEE1394)、
TVとつながるビデオ出力端子、またPS/2やパラレルといった従来のインタフェースも背面に装備。
この充実したインタフェースに加えて、マルチドライブやフロッピーディスクドライブ、
SDカードスロットも備えた使いやすいオールインワン設計です。

Note PC **T** series
Standard

オープン価格の商品は本体希望小売価格を定めておりません。

東芝のPCは正規のWindows® オペレーティングシステムを搭載しています。
www.microsoft.com/piracy/howtotell

【スタンダードPCの新基準2】

ブロードバンドで、映画・音楽で エンターテインメントをとことん楽しく。



ブロードバンド

ブロードバンドが
インターネットの世界を広げてくれる。

ブロードバンドの動画が滑らか。ダウンロードがスピーディ。
新しい世界が広がる。新しい感動が始まる。

ブロードバンドの動画ストリーミング再生は映像データの受信と描画を同時におこなうため、高いパフォーマンスが要求されます。高速CPUを搭載したDynaBook T5シリーズならストレスのない滑らかな映像で動画映像を楽しんだり、音楽サイトから曲のダウンロードがスピーディにできます。



音楽配信サイト du-ub.com
http://www.du-ub.com
Copyright©2002 du-ub.com
All rights reserved.

音楽や動画の再生を楽しみたい
Windows® Media Player

デジタルミュージック再生や動画再生、インターネットTVやインターネットラジオとしても使える多機能なプレーヤーです。音楽や映像メディアを自動的にライブラリ化してくれるので便利です。



常時接続時代だからセキュリティはしっかり
Norton AntiVirus2002

インターネットのアクセスやEメールから不正侵入するウイルスやワームを自動的にチェックし、駆除する信頼性の高いウイルス対策プログラムです。ウイルス定義と検索エンジンをつねに最新の状態に自動更新でき、新種ウイルスにも対応できます。



ウイルス定義ファイルは新種のウイルスやワームに対応するために、常に最新のものに更新する必要があります。なお無償の更新サービスは期間限定になりますので、期間終了後は有償の更新サービスをお申し込みいただくことでサービスを延長することができます。詳細は<http://shop.symantec.co.jp/Definitionkey.asp>をご覧ください。

ブロードバンドをワイヤレスでつなぐ
アクセスポイント機能内蔵など
3つの機能を一体化。

TransCube
WIRELESS HOME MEDIA STATION

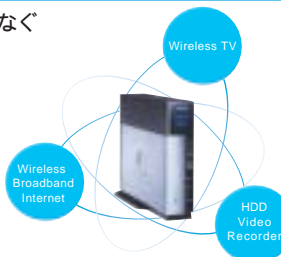
TransCube 10 PATRC001/オープン価格

詳しい商品内容については、
右記カタログをご覧ください。



DynaBook T5は「トランスキューブ無料セットアップ」対象商品です。

オープン価格の商品は希望小売価格を定めておりません。



DVD映画鑑賞や音楽CD作成が
思いのままに。

マルチドライブを使ってみよう。

「観たい」「作りたい」を一台でこなすマルチドライブ搭載
(バッファアンダーランエラー 防止機能付)

DVD-ROMドライブとCD-R/RWドライブを一体化したマルチドライブを搭載。CD-R/RWドライブに「バッファアンダーランエラー防止機能」を搭載し、オリジナル音楽CDの作成やデータのバックアップも安定した書込みにより安心して行えます。DVD再生は、DVDプレーヤー「WinDVD」で、クオリティ高いデジタル画質を楽しむことができます。また、お手持ちのヘッドホンで迫力ある音質が楽しめる「ドルビーヘッドホン機能」も搭載しています。



Dolby, ドルビー, Pro LogicおよびダブルD記号は
ドルビーラボラトリーズの商標です。

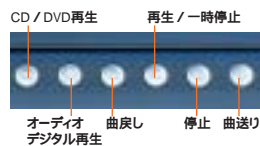
バッファアンダーランエラー防止機能とは

CD-Rにデータを書込み時、CD-R/RWドライブへのデータ転送速度が書込み速度に追いつかず書込みに失敗してしまふ「バッファアンダーランエラー」を回避して、安定した書込みを実現する機能。

* 電源切断、ドライブへのショック、記憶メディアの状態などによっては処理が正常に行えずエラーとなる場合がございます。

本体を閉じたままでも操作できる
オーディオプレイボタン

音楽CDの「再生/停止」等の操作ボタンは、使いやすいフロント部に配置しているため、本体を閉じたままでもワンタッチで操作ができます。



デジタルミュージックのオリジナルCDを作りたい
Drag'n Drop CD Ver2.0

マルチドライブ内の音楽CDのトラック情報が表示されます。音楽CDのトラック情報から音楽データをドラッグ&ドロップでコピーします。



ベストアルバム情報にコピーされた音楽データをCD-Rに書込みます。

オリジナルCDの作成が簡単な操作で行えるCDライティングソフトです。起動すると画面に「Music」、「DISC Backup」、「Data」の3つのアイコンがあらわれ、そこに音楽データや写真ファイル、動画ファイルをドラッグ&ドロップすることで、オリジナル音楽やデータCDを簡単に作るができます。

バケットライ形式での記録機能は備えていません。

東芝のPCは正規のWindows® オペレーティングシステムを搭載しています。

www.microsoft.com/piracy/howtotell

デジタルPhotoを加工して、 ホームページに公開する。

家族や友人、ペットなど、デジタルカメラで撮った様々な写真をホームページにアップ。みんなで楽しさを共有できます。

デジタルPhotoの修正やWeb公開をしたい。
デジカメWalker (Ulead iPhoto Express)



写真のデジタルカメラとSDメモカードは別売です。
エッジ、フレームなどさまざまな加工アレンジができます。

画像編集ソフト「デジカメWalker」で、デジタルカメラやスキャナからの写真データを取り込み、レタッチ(修正)をしたり、シールやPhotoカード、CDラベルなどが作成できます。テンプレートやイメージクラブが充実しているのもうれしいポイント。ブロードバンドを使えば、インターネットのオンラインフォトアルバムサイトで、自慢のデジタルPhotoをWeb公開することもできます。

音楽や画像データをダイレクトに取り込める SDカードスロット

切身サイズで大容量の記憶メディア、SDメモカードをダイレクトに扱えるSDカードスロットを装備。デジタルカメラやポータブルオーディオプレーヤ、PDAなど携帯情報ツールとデータ交換が手軽に行えます。



グリーティングカードを作る。

季節のグリーティングカードや新しい家族の誕生、引っ越しやパーティの招待状など、PCで思い通りにカードが作れます。

写真入りのオリジナルカードを作りたい
筆ぐるめVer.9.0



行書体や、ペン字体、ポップ体などの書体が標準で用意され、サンプルレイアウトやイラストを使って美しい年賀状やグリーティングカードを作ることができます。一度登録すれば、次からは選択するだけで入力の手間が省ける住所管理機能にも対応できます。



使いやすい機能で 入力・編集がスムーズにできる

Microsoft® Office XP Personal




Microsoft® Word 2002
Web文書も易しく作れる
日本語ワードプロセッサ



Microsoft® Excel 2002
使いやすい機能豊富な
表計算・グラフ作成ソフト



Microsoft® Outlook® 2002
情報管理がさらに使いやすい
電子メールソフト



Microsoft®
Bookshelf® Basic Ver.3.0
素早く検索できる
マルチメディア総合辞典

ビデオ編集で映画監督気分を味わう。

i.LINK (IEEE1394) コネクタにデジタルビデオカメラを接続すれば、ビデオ映像の取り込みや保存が可能。ビデオ編集で楽しいホームビデオライブラリができます

簡単操作でビデオ編集ができる。

Panasonic MotionDV STUDIO Ver.3.1



映像の配置
DV端子とデジタルビデオカメラをつないで映像を取り込むことができます。

動画ライブラリ
動画ライブラリから編集トラックにドラッグ・アンド・ドロップするだけの簡単操作です。

入力トラック
デジタルビデオカメラの動画映像が表示されます。

編集トラック
ビデオ効果、シーン間の効果、3次元アレンジ、文字タイトル等を操作できます。

デジタルビデオカメラを接続して映像を取り込んだり、撮影したビデオクリップをやさしい操作で編集できます。ノンリニア編集とテープ(リニア)編集のどちらにも対応し、両方の長所を生かしたハイブリッド編集もできる本格派。場面の切り替え(トランジションエフェクト)、ビデオエフェクト、3Dアレンジ、オーディオミックス、タイトル制作など、豊富な素材が用意されていますので、試しながらさまざまな編集が楽しめます。

東芝のPCは正規のWindows® オペレーティングシステムを搭載しています。

www.microsoft.com/piracy/howtotell

【スタンダードPCの新基準3】 操作がやさしく、使いやすいこと。



充実のインタフェース

ブロードバンド対応LANコネクタと世界58地域対応モデムをダブル装備

ADSL モデムやCATV回線のモデムヘダイレクトに接続できるブロードバンド対応LANコネクタと、世界58地域で使えるモデムを内蔵しています。

*CATV/ADSL でご利用いただくには、CATV モデム / ADSL モデムが必要で、通信事業者やプロバイダが採用している接続方式、契約的款等により本製品をご利用いただけない場合や同時に接続する台数に制限や条件がある場合があります。

メール確認やアプリの起動がボタンひとつ

ワンタッチボタン

インターネットやメール、設定したアプリケーションをスピーディに起動できる「ワンタッチボタン」を装備しています。指先ひとつでサクッと簡単に操作できます。



使いたいソフトを目的別に格納、素速くアクセスできる

東芝コンソール

メール/インターネットボタンに加え、新たに東芝コンソールボタンを装備。ワンタッチで「PCの設定」や「ネットワーク/モデム」アプリケーションなど、使用目的別にソフトウェアやツールを格納できるメニューが表示されます。使いたいソフトがすぐに見つかります。

Webのスクロールもスムーズに

ジョグホイール付きタッチパッド


指先の軽いタッチでマウスポインタ操作ができるタッチパッドの下に、上下スクロールに対応したジョグホイールを装備。インターネットブラウザやワープロ機能など大量の文章を見る時に便利です。



ミスなく入力できる

LED付きキーボード

キーピッチ19mm、キーストローク2.7mmのキーボードを採用。Caps LockやNum Lockが有効のときにはライトが点灯し、入力の操作性を高めます。



タッチパッドの誤動作を防ぐ

タッチパッド無効化機能

FnキーとF9キーを同時に押すことで、タッチパッドの機能の有効/無効をワンタッチで切り替えます。キー入力時にタッチパッドに触れてマウスカーソルが動くのを防ぎ、入力ミスを減らします。

困ったときも、すぐに解決!

安心してお使いいただけます。

スピーディな問題解決のための自然語検索システム
サイバースポーツ
CyberSupport for TOSHIBA

電子マニュアルやPCにインストールされているアプリケーションのヘルプファイルなどを一括管理し、簡単に検索できます。たとえば「 の使い方が知りたい」と文章(自然語)で入力すれば、関連する項目をすべて検索できます。

わかりやすいマニュアル

東芝PCマニュアル・目的別取扱説明書

初めての方から使いこなしてみたい方まで、PCの使い方や知りたいことを理解しやすい言葉で説明しています。



まずはこれから 基本をマスター 応用ガイド 困ったときは

東芝のPCは正規のWindows® オペレーティングシステムを搭載しています。

www.microsoft.com/piracy/howtotell

【スタンダードPCの新基準4】 充実サポートで、安心して使えること。

世界39地域対応のILW。海外保守サポート（制限付海外保証）

日本語での対応窓口：IT Support Center 81-42-354-3844
海外に滞在される日本モデルのノートPCをお持ちのお客様に対して、日本語で修理に関する相談をお受けします。

ILW(International Limited Warranty)とは

対象PCを海外でご使用になる時は「International Limited Warranty」によりご購入日より1年間、海外の所定の地域で、制限事項・確認事項の範囲内で修理サービスがご利用いただけます。ILWは登録制です。

海外保証(制限付)ご利用手続き(東芝国内仕様PC)

「東芝パソコンお客様登録カード(郵便はがき)のILW欄の「申請する」を選択し、その他空欄の記入事項をうめてご購入後30日以内に投函してください。
30日を過ぎますと無効になりますのでご注意ください。(新規登録時のみインターネットホームページから登録ができます)型名、製造番号、購入年月日は必ずご記入ください。記入漏れがありますと無効になりますのでご注意ください。申請後、「ILWステッカー」が郵送されますので、本体機器裏に貼り付けてください。
「ILWステッカー」を貼り付けた本体機器がILWの対象となります(「ILWステッカー」が貼り付けられていない場合、本サービスは受けられません)

当社製品は、世界各国の規格を取得していないことから、お持込みのでない場合があります。製品の持出し・お持込みはお客様の責任となります。修理部品の取り寄せに關税およびその他税金、通関手数料等がかかる場合は、お客様の負担となります。
現地でのパソコンのお持込み・引き取り、郵送にかかる費用は、お客様の負担となります。
保証外の修理は、ILWの対象外です。

制限事項・確認事項の詳細については、Webをご覧ください。
<http://dynabook.com/assistpc/ilw.htm>

海外保証対象地域(世界39地域) - 2002年5月現在 -

カナダ アメリカ オーストリア ベルギー デンマーク フィンランド フランス ドイツ イタリア オランダ ノルウェー ポルトガル スペイン スウェーデン スイス C.I.S(ロシア) イギリス 南アフリカ イスラエル クエート レバノン オマーン サウジアラビア トルコ U.A.E オーストラリア バングラディッシュ 中国 インド インドネシア マレーシア パキスタン フィリピン シンガポール スリランカ タイ 韓国 台湾 香港

海外でもインターネット。グローバルに対応した内蔵モデム

内蔵FAXモデムはアジア、アメリカ、ヨーロッパなど世界58地域に対応。旅行や出張時にも現地対応のモデムを探す手間なく、インターネットでの情報検索や電子メールでのコミュニケーションが手軽におこなえます。地域別の設定は「Internal Modem Region Select Utility」で切り替えられます。

<内蔵モデム対応58地域>

カナダ、アメリカ、オーストリア、ベルギー、デンマーク、フィンランド、フランス、ドイツ、イタリア、オランダ、ノルウェー、ポルトガル、スペイン、スウェーデン、スイス、C.I.S(ロシア)、イギリス、ギリシャ、スロバキア、スロベニア、チェコ、ハンガリー、ポーランド、ルーマニア、アイスランド、アイルランド、エストニア、ブルガリア、マルタ、ラトビア、リトアニア、ルクセンブルク、南アフリカ、モロッコ、エジプト、イスラエル、クエート、レバノン、オマーン、サウジアラビア、トルコ、U.A.E、オーストラリア、ニュージーランド、バングラディッシュ、中国、インド、インドネシア、マレーシア、パキスタン、フィリピン、シンガポール、スリランカ、タイ、韓国、台湾、香港、日本

技術的なご質問、お問い合わせは **東芝PCダイヤル** ナビダイヤル <全国共通電話番号> **0570-00-3100** (サポート料無料)

受付時間 / 9:00~19:00(祝日、12/31~1/3を除く)
電話番号はおまちがえのないよう、お確かめのうえ、おかけいただけますようお願いいたします。
海外からの電話、携帯電話等で上記電話番号に接続できないお客様・NTT以外とマイラインプラスなどの回線契約をご利用のお客様は、**043-298-8780**で受け付けております。
お客様からの電話は全国6箇所(千葉市、大阪市、名古屋市、福岡市、仙台市、札幌市)の最寄りの拠点に自動的に接続されます。

ご注意：
(1)ナビダイヤルでは、ダイヤル後に通話区間料金のアナウンスが流れます。これはお客様から全国6箇所の最寄りの拠点までの通常電話料金で、サポート料金ではおられません(サポート料金は無料です。)
(2)ナビダイヤルでは、NTT以外とマイラインプラスをご契約の場合でも、自動的にNTT回線を使用することになりますので、あらかじめご了承ください。

ハローキックン

パソコンの修理依頼は **東芝PC集中修理センター** 0120-86-9192 受付時間：9:00~17:30(祝日、特別休日を除く)

東芝PC集中修理センターでは、お客様の大切なパソコンが万が一故障した場合、ピックアップサービスをご利用いただき、迅速な修理対応を実施いたします。

1. 東芝国内仕様PCに限ります。

電話またはFAX 引取り 梱包 修理センター お客様お届け

<http://dynabook.com/assistpc/pcfix.htm>

PCi-repairサービス 携帯端末(iモード・J-SKY・EZ web)webサイト http://pcrepair.jp お客様からお預かりしたパソコンの修理状況が携帯端末からご確認できます。 *本サービスは東芝集中修理センターに直接お申込みのお客様へのサービスです。	ピックアップサービス 当センターでは保証修理のピックアップサービス料金は無料です。荷造りが不要です。引取り日・時間帯を指定できます。引取り先と納品先を別途指定できます。 有料修理のピックアップサービスご利用の場合の料金はノートPCの場合は2100円(税別)です。(本サービスには、往復運賃・梱包手数料・特殊梱包材・保険代金等が含まれております。)	クイックメンテナンス 当センターの修理期間(パソコンの引取り納品)は、約1週間です。 (輸送・部品の状況により、多少遅れることがあります。また、ご販売店舗経由で修理を依頼する場合には、お取り次ぎや輸送の関係上、お時間がかかることをあらかじめご容赦願います。)	修理診断サービス 有料修理の場合には、ご希望により修理料金をお知らせいたします。 (修理キャンセルの場合には、診断料金・ピックアップサービス料金を申し受けます。)
---	--	--	--

サポートスタッフが充実 **東芝PCテクノセンタ & 東芝PC工房**

東京 〒101-0021 東京都千代田区外神田1-8-13 東芝秋葉原ビル1F tel.03-3257-3100 営業時間：10:00~18:30 電話受付：10:15~12:00 13:00~18:15 (毎週水曜日・祝日・月末最終日、当社指定の休日は除く)	大阪 〒556-0006 大阪府大阪市浪速区日本橋東1-10-10 東芝日本橋ビル1F tel.06-6644-2281 営業時間：10:00~18:30 電話受付：10:15~12:00 13:00~18:15 (毎週水曜日・祝日・月末最終日、当社指定の休日は除く)	名古屋 PC工房のみ) 〒461-0001 愛知県名古屋市区東区泉1-20-28 tel.052-961-2549 営業時間：10:00~18:30(受付は18:15分迄) 電話受付：10:15~12:00 13:00~18:15 (毎週水曜日・祝日・月末最終日、当社指定の休日は除く)	東芝PC FAX情報サービス 043-270-1358 東芝PCの商品情報を24時間お届けします。システムメンテナンスのために休止させていただきます。
--	--	---	---

東芝PC 総合情報サイト **dynabook.com** <http://dynabook.com/> (2002年5月現在)

個人・家庭向け情報



製品情報
プロモーション情報

企業向け情報

製品情報
ビジネストレンド

サポート情報

お客様登録 サポート窓口 モジュールダウンロード
「よくある質問」(FAQ)
パソコンの操作に困ったらこちら。自然語によるあいまい検索が可能で、図や解説をまじえた解決方法を掲載しています。

東芝のPCは正規のWindows® オペレーティングシステムを搭載しています。
www.microsoft.com/piracy/howtotell

