





TOSHIBA

Leading Innovation >>>

春モデル PC総合カタログ

2011.2



Impossible?
Im possible.
できないことを、みんなのできるに。

dynabook



累計販売台数
25th 1億台
since 1985 2010
toshiba note pc

本カタログ掲載の製品の価格には、配送費、設置調整費などは含まれておりません。

東芝グループは、持続可能な地球の未来に貢献します。



GfK Japan Certified 2010

東芝は2年連続販売数量シェアNo.1*

*2009年1月～2010年12月「ノートPC部門」
全国の有力家電量販店販売実績を調査・集計するGfK Japanが認定



BCN AWARD 2011

東芝は5年連続最優秀賞受賞*

*2006年～2010年「ノートPC部門」
全国有力パソコン販売店のPOS実売集計を行うBCNが認定




IDC Japan 2010

東芝は国内ノートPC出荷台数

5年連続シェアNo.1*
*2006年～2010年「ノートPC部門(国内コンシューマ市場)」
IDC Worldwide Quarterly PC Tracker, Q1 2006～Q4 2010



あなたが、
世界で一番楽しんだって
いいんだよ。



あなたとPCに、
シンプルな毎日を。



Windows® 7

Windows®. 壁のない世界へ。東芝がお勧めするWindows 7.



あなたが世界を変えたっていいし、あなたが世界を笑わせたっていいし、
あなたが世界をびっくりさせたっていいし、あなたが世界の先頭を走ったっていいし、
あなたが世界で一番楽しんだっていい。だって、可能性0%なんて誰にもいえないのだから。
“Impossible”を、“I’m possible”に。

さあ、ダイナブックを開いて、
あなたの一番楽しいところへ行こう。

Impossible?
I’m possible.
できないことを、みんなのできるに。

 **dynabook**

Windows® 7なら、PCをより快適に、安心して使うことができます。

dynabook Qosmio D710・D711、dynabook Qosmio T750、dynabook Qosmio T550、dynabook T551、dynabook T350、dynabook R731/37B・36B・16BはWindows® 7 Home Premiumを、R731/39BはWindows® 7 Professionalを搭載しています。



プライベートスペース 「dynabook」で、スマ

4in1



この春、dynabookのTVチューナー搭載モデルがさら
しかも、それぞれが高性能だから、新生活をスマートに

TV

「映像の東芝」の技術を結集。
その高画質を
16:9ワイド画面で!

「レグザ」の開発などで培った東芝ならではの映像
技術を投入。よりキレイなデジタル放送が楽しめる。

ブルーレイ ディスク レコーダー

番組の録画はもちろん、
ブルーレイダビング
も簡単!

デジタル放送を視聴中でもワンクリックで録画が可能。
ブルーレイディスクへのダビングもすばやくできる。



ハイスタンダードAVノートPC

dynabook Qosmio
T750

SpursEngine™と「Adobe® Premiere® Elements 8」
搭載で、動画編集もより楽しく快適に。

15.6型ワイド(16:9) / シャイニーオーシャン

詳しくは6ページへ▶

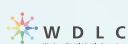
液晶一体型AVPC

dynabook Qosmio
D710・D711

フルHD大画面でハ
地上/BS/110度CS

21.5型ワイド(16:9) / リュクスホワイト ■プレシャスブラック

詳しくは8ページへ▶



Watch PC?

パソコンも地デジカ!!

dynabook の地デジ搭載モデルなら、圧倒的AV性能で、
地デジがとことん楽しめます。「Watch PC?」それは東芝ノートPC。

に最適な高性能1台4役。 一トに新生活をはじめよう。



に充実。1台でTV、ブルーレイ*1、PC、サウンドシステムと4役もこなせるので、経済的なうえ場所もとりません。始めるのにぴったり。もちろん、7月の地デジ完全移行に向けて、個室に置く2台目テレビとしても最適です。

PC

デュアルコアCPUで
処理能力アップ!
SpursEngine™ 搭載モデル*2も選べる!

2つの仮想コアを加えた4つのコアで処理能力を高めるデュアルコアCPU搭載*3。作業がいちだんと快適・スピーディーに。

サウンドシステム

名門オーディオブランドの
スピーカーによる
迫力の高音質! **ONKYO**
harman/kardon®

iPodなどのデジタルオーディオプレーヤーをつなげば、好きな音楽をいい音で楽しめる*4。



スタンダードAVノートPC

地デジもブルーレイも
手軽に楽しめる。

15.6型ワイド(16:9) / ベルベッティホワイト ベルベッティブラック

詳しくは10ページへ▶

イビジョンをありのままに。
デジタル放送3波対応モデルも選べる。

■ シャイニーレッド

※画面はすべてハメコミ合成です。

*1 ブルーレイディスクドライブ搭載は、D711、D710/T7B、T750、T550。D710/T5BはDVDスーパーマルチドライブ搭載。

*2 D711、T750。

*3 D711、D710/T7B、T750、D710/T5B、T550は2コア/2スレッドCPU搭載。

*4 D711、D710、T550。



高性能な1台4役を 新スリムボディに。

世界初の新加飾技術採用*ボディで、
よりスタイリッシュに。地デジ、ブルーレイ、
サウンドシステム、PCが1台で楽しめる。

AVとPCの高性能をスリムボディに凝縮したT750がさらに進化しました。新加飾技術を世界で初めてPCに採用*し、メタリックな質感を実現したLCDカバー。鏡面仕上げの新品シャイニーオーシャンが、深い海のような輝きを放ちます。そのスタイリッシュなボディに秘められた圧倒的AV性能により、映像と音の楽しみ方がグッと広がります。そして何より、1台4役だから別々にそろえるよりも省エネ・省スペースでエコ。時代が求めるAVノートが、ここにあります。

* ノートPCのLCDカバーとして。2011年2月現在、当社調べ。
※LCDカバー(天面)の画像は、新加飾技術の効果をわかりやすくしたイメージです。実際の見え方とは異なる場合があります。
※テレビを視聴するには、市販の地上デジタル放送用アンテナが必要となります。
※PICASUS®は東レ株式会社の登録商標です。



メタリックな質感を実現。
「ナノテクノロジー」が生きる
新加飾技術を採用。

東レ独自のナノ積層技術を応用したフィルムPICASUS®(ピカサス)をベースに、東レ・名阪真空工業・東芝の3社で共同開発した新加飾技術を、LCDカバーに採用しました。金属を使わずに金属調の質感と光沢を表現することができ、環境低負荷にも貢献。さらに、防指紋コーティングにより、スタイリッシュなたざまいを保つことができます。

T750のコチラもおすすめ テンキー付きキーボード レガザリンク・ダビング eSATA 東芝USBスリープアンドチャージ Webカメラ

T750のできること一覧は
22ページへ

モデル名	OS	CPU	映像専用プロセッサ	ディスプレイ	メモリ	HDD	ドライブ	TVチューナー	Office	動画編集ソフト
T750/T8B	Windows® 7 Home Premium 64ビット 正規版 Windows® 7 Home Premium 32ビット 正規版	インテル® Core™ i5-480M プロセッサー 2.66GHz (インテル® ターボ・ブースト・テクノロジー対応:最大2.93GHz) 2コア/4スレッド キャッシュメモリ3MB	TOSHIBA Quad Core HD Processor SpursEngine™	15.6型ワイド(16:9)HD(1,366×768) Clear SuperView LED液晶 (省電力LED)バックライト	4GB (2GB×2) PC3-8500/ 最大8GB	750GB	ブルーレイディスクドライブ	地上デジタルTVチューナー	Office Home and Business 2010	Adobe® Premiere® Elements 8

eco スタイル

AVの楽しみを追求した1台4役!

高画質地上デジタルテレビ



地デジを美しいままにとらえる
高感度地デジチューナー

ハイビジョン映像の迫力をフルに再現する

15.6型 16:9
ワイド液晶

15.6型 16:9
ワイド画面



録画番組をVGA相当の画質で
「SDメモリーカード」に保存して持ち出せる
地デジ持ち出し機能 [詳しくは12ページへ▶](#)



ブルーレイディスクレコーダー



ホームビデオの映像をブルーレイに
高速ブルーレイダビング

HDビデオカメラなどで撮った家族の映像を、ブルーレイディスクに高速ダビング。楽しい思い出をキレイなまま残せます。

750GB大容量ハードディスクにどんどん保存
最大約762時間*1の長時間録画

ブルーレイディスクにもハイビジョンのままたっぷり残せる
LPモード(約5.5Mbps)で約18時間*2録画

録画した番組をより手軽なDVD-Rにも保存可能

マウスもリモコンも使わず操作できる

ハンドジェスチャーリモコン [詳しくは31ページへ▶](#)



1台4役

高音質サウンドシステム



3つのサウンド技術で迫力の高音質

サウンドに、もっと迫力を **harman/kardon®**
harman/kardon®ステレオスピーカー

サウンドに、もっと広がりをもつ
Dolby® Advanced Audio



サウンドに、もっと厚みと奥行きを
MaxxAudio® 3



[詳しくは26ページへ▶](#)



先進機能搭載PC

カンタンに選べるセレクトブルOS搭載

Windows® 7 Home Premium 64ビット 正規版
Windows® 7 Home Premium 32ビット 正規版



[詳しくは33ページへ▶](#)

ハイパフォーマンスの高性能CPU
インテル® Core™ i5-480M プロセッサー



指の動きで拡大・縮小も可能
ジェスチャーコントロール付きタッチパッド

最新Office搭載 Office Home and Business 2010



*1 64ビット版OSでの値。EPモード(ビットレート約2.0Mbps)でCドライブ(空き容量:約640GB)とDドライブ(空き容量:約53GB)に録画した場合の録画目安時間です。 *2 LPモード(ビットレート約5.5Mbps)で2層書き込み対応のブルーレイディスクに録画した場合の録画目安時間です。

映像処理能力を飛躍的に向上!

映像専用エンジン搭載



動画の高速変換などを実現する映像専用エンジン「SpursEngine™」を搭載。

- 高速ブルーレイダビング ● 地デジ8倍録画
- 超解像技術 ● 顔deナビ ● 高速ビデオ変換 (レゾリューションプラス)

[SpursEngine™について、詳しくは13ページへ▶](#)

動画編集もより快適に!

Adobe® Premiere® Elements 8

さらに、本格的な動画編集ソフト「Adobe® Premiere® Elements 8」を付属。撮影したビデオクリップを読み込んで、プロ顔負けの特殊効果やモーションメニューで見ごたえのあるムービー制作ができるなど、ビデオ編集の幅広いニーズに応えます。



SpursEngine™と動画編集ソフトで、プロ顔負けの合成映像も。

これだけ高性能。なのに、エコ!

LED液晶(省電力バックライト)搭載

明るさは従来そのまま、低消費電力を実現するLED液晶(省電力バックライト)搭載。「長寿命」「キレイ」に加え、「水銀フリー」で環境負荷も低減します。



省電力LED
バックライト

東芝独自の映像圧縮技術で保存メディアも節約できる

ハードディスクに最大約762時間*1、ブルーレイディスク1枚に最大約48時間*3録画できるなど、保存メディアの節約にもなります。 *3 2層書き込み対応のブルーレイディスクにEPモード(約2.0Mbps)で録画した場合。


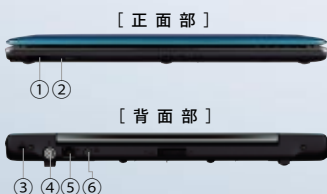
省電力のecoモードに1発切り替え
できるecoボタン [詳しくは40ページへ▶](#)



1台4役だから省エネ・省資源・省スペース

優れた電力効率のCPU

「インテル® Core™ i5-480M プロセッサー」搭載



- ① ブリッジメディアスロット
- ② リモコン受光部
- ③ セキュリティロック・スロット
- ④ アンテナ入力端子
- ⑤ ブロードバンド対応LANコネクタ
- ⑥ 電源コネクタ
- ⑦ ヘッドホン出力端子
- ⑧ マイク入力端子
- ⑨ USB2.0コネクタ
- ⑩ ブルーレイディスクドライブ
- ⑪ USB2.0コネクタ
- ⑫ RGBコネクタ
- ⑬ eSATAコネクタ/USB2.0コネクタ
- ⑭ HDMI出力端子
- ⑮ USB2.0コネクタ



T750

D710・D711

T550

T350

T551

R731

dynabook
できること一覧

dynabook
だからできること

ソフトウェ
アソリューション

サポート
サービス

環境調和

仕様表

21.5型フルHD大画面で、ハイビジョンをありのままモニターとしても、サウンドシステムとしても使える液晶一
地上/BS/110度CSデジタル放送の3波対応W録[®]モデ



■リュクスホワイト
photo:D711/T9BW

■プレシャスブラック
photo:D711/T9BB

ケーブルのわずらわしさから解放される
ワイヤレスキーボード&
ワイヤレスレーザーマウス

「レグザ」のデザインを継承

洗練されたシルエットと質感あふれるマテリアル。
その美しいたたずまいは、「レグザ」から受け継ぎました。
お部屋やインテリアに合わせて、3色から選べます。

D711 D710/T7B

エネルギー消費効率^{*3}2011年度基準100%以上を達成。目標年度
液晶一体型AVPCでありながら、グリーン[®]の省エネマークを獲得しています。^{*4} 2011年度



※画面はすべてハメコミ合成です。

D710・D711のコチラもおすすめ 高速無線LAN 高速LAN(1000Base-T) レグザリンク・ダビング 東芝USBスリープアンドチャージ Webカメラ D710-D711のできること一覧は22ページへ

モデル名・カラー	OS	CPU	映像専用プロセッサ	ディスプレイ	メモリ	HDD	ドライブ	TVチューナー	Office
D711/T9B (W) (B) (R)	Windows [®] 7 Home Premium 64ビット 正規版	インテル [®] Core [™] i5-2410M プロセッサ 2.30GHz(インテル [®] ターボ・ブースト・テクノロジー2.0対応:最大2.90GHz) 2コア/4スレッド、キャッシュメモリ3MB	TOSHIBA Quad Core HD Processor SpursEngine [™]	21.5型ワイド液晶(16:9) FHD (1,920×1,080)	4GB(2GB×2) PC3-10600/最大8GB	1TB 7200rpm	ブルーレイディスクドライブ (BDXL [™] 対応) ブルーレイディスクドライブ DVD スーパーマルチドライブ	3波対応デジタルダブルTVチューナー	Office Home and Business 2010
D710/T7B (W) (B) (R)	Windows [®] 7 Home Premium 32ビット 正規版	インテル [®] Core [™] i5-480M プロセッサ 2.66GHz(インテル [®] ターボ・ブースト・テクノロジー対応:最大2.93GHz) 2コア/4スレッド、キャッシュメモリ3MB	—	—	4GB(2GB×2) PC3-8500/最大8GB	—	—	地上デジタルTVチューナー	—
D710/T5B (W) (B) (R)	—	インテル [®] Pentium [®] プロセッサP6200 2.13GHz 2コア/2スレッド、キャッシュメモリ3MB	—	—	—	—	—	—	—

*1 D711のみ。D710はシングル地デジチューナー搭載のため、「W録」には対応しておりません。 *2 東芝PCにおける「1080P FULL HD」とは、「画素数1,920×1,080以上の液晶を持ち、かつ、1,920×1,080のプロGRESSIVE(順次走査)表示方式の画像をそのまま表示できる能力があること」を指します。なお、映像の表示品質は、元となる映像ソースの状態やPCの使用環境によって違いの出ることがあります。 *3 エネルギー消費効率とは、省エネ法で定める測定方法により、測定された消費電力を省エネ法で定める複合理論性能(単位:ギガ演算)で除したものです。省エネ基準達成率の表示語Aは達成率100%以上200%未満を示します。 *4 D710/T5Bは、省エネ基準達成率96%です。 *5 最大転送速度は、USB 3.0対応周辺機器と組み合わせた場合の理論値。 *6 D711のみ。64ビット版OSでCドライブ(空き容量:約890GB)とDドライブ(空き容量:約53GB)に録画した場合。 *7 D710は、最大約122時間録画できます(64ビット版OS、TSモード[約17.0Mbps]でCドライブ[空き容量:約893GB]とDドライブ[空き容量:約53GB]に録画した場合の録画目安時間)。 *8 地上デジタルハイビジョン放送をTSモード(ビットレート約17.0Mbps)でBDXL[™]対応のブルーレイディスク(BD-R TL(100GB))に保存した場合の録画目安時間です。 ※テレビを視聴するには、市販の地上デジタル放送用アンテナ、BS/110度CSデジタル放送用アンテナなどが必要となります。

eco スタイル

地上/BS/110度CSデジタル3波対応モデル、ブルーレイディスクドライブ搭載モデルも選べる、1台4役オールインワン。

カンタンに選べる
セレクトダブルOS搭載

Windows® 7 Home Premium 64ビット 正規版
Windows® 7 Home Premium 32ビット 正規版



Windows® 7 Home Premium 64ビット版とWindows® 7 Home Premium 32ビット版を搭載。用途や環境に応じて選択できます。 [詳しくは33ページへ](#)

BS/110度CS放送にも対応し、W録も楽しめる **D711**




地上/BS/110度CSデジタルチューナーをそれぞれダブルで搭載。デジタル放送3波の視聴はもちろん、好きな組み合わせでW録も楽しめます。

ハイビジョン映像をありのままに美しく
21.5型 16:9ワイド フルHD液晶

21.5型フルHD きれい液晶 **1080P FULL HD** *2

21.5型 16:9ワイドフルHD (1,920×1,080ドット)液晶とデジタルTVチューナーを搭載し、大型テレビでしか楽しめなかったフルHD



FHD (1,920×1,080)

での高画質視聴を実現。デジタル放送のハイビジョン映像をありのままに美しく再現でき、しかも迫力の
大画面で楽しめます。



ハイパフォーマンスのデュアルコアCPU

インテル® Core™ i5-2410M



プロセッサ **D711**

インテル® Core™ i5-480Mプロセッサ **D710/T7B**

インテル® Pentium® プロセッサ P6200 **D710/T5B**

Xbox 360®などのゲーム機やAV機器のディスプレイとしても使える
HDMI入力端子、D4映像入力端子 **HDMI**

映像処理能力を飛躍的に向上!

映像専用エンジン搭載 **D711**

[詳しくは28ページへ](#)



[詳しくは13ページへ](#)

動画編集もより快適に! **D711**

Adobe® Premiere® Elements 8 [詳しくは13ページへ](#)

外付けハードディスクなどの大容量データのやりとりも快適

USB3.0(最大データ転送速度5Gbps*)搭載 **D711**



1台4役

音のリアリズムへ
オンキヨー・製スピーカー



オーディオで培った技術が生かされたオンキヨー・製ステレオスピーカーを搭載し、ナチュラルで豊かな音響空間を創出します。さらに、Dolby® Advanced Audio、MaxxAudio® 3を搭載。リアリティあふれる高音質が楽しめます。また、PCの電源がOFFでも、「iPod」などのデジタルオーディオプレーヤーをつなげば、高音質サウンドシステムとしても使えます(東芝スリープアンドミュージック)。好きな音楽をいい音で楽しむことができます。



[詳しくは26ページへ](#)

大容量**1TB**ハードディスクに、
最大約**1,040時間***6録画 **D711**

地上・BS・110度CSデジタルハイビジョン放送 EPモード(約2.0Mbps) **約1,040時間***6*

ディスク1枚にハイビジョン番組を約12時間*6残せる
BDXL™対応ブルーレイディスクドライブ搭載 **D711**



大容量データ記録が可能な新規格「BDXL™」に対応。地上デジタルハイビジョン番組もそのままの画質でBDXL™対応ディスクに保存して楽しめます。

マウスもリモコンも使わず操作できる
ハンドジェスチャリモコン [詳しくは31ページへ](#)

DVDをハイビジョンの美しさで
超解像技術(レゾリューションプラス) [詳しくは28ページへ](#)

エコ

オールインワンPCでもエコ
CPUなどの部材はノートPC用を使用

CPUやチップセット、メモリなどの主要部材には、低消費電力に貢献するノートPC用部材を使用しています。これにより大画面でありながら消費電力を抑え、環境負荷も低減します。

スリム

デスクの上もスッキリ
液晶一体型スリムボディ

液晶ディスプレイにPC本体機能を組み込んだ、スリムな省スペースの一体型。セパレートタイプに比べ、設置面積を削減でき、デスクの上もスッキリ。画面の向きも見やすく変えられます。

画面チルト
下向き約5°

画面チルト
上向き約20°

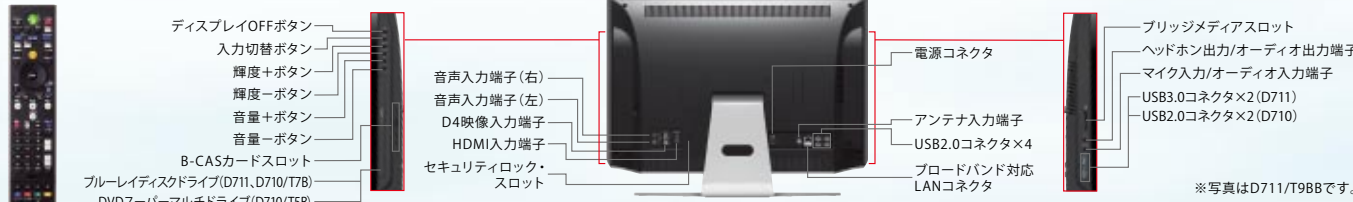
画面の向きを
上下あわせて
25°動かせる
チルト機能

リモコン*

[右側面部]

[背面部]

[左側面部]



*写真はD711/T98Bです。

* D710/T5Bに付属のリモコンはデザインが異なります。



T750

D710・D711

T550

T350

T551

R731

dynabook
できること一覽

dynabook
だからできること

ソフトウェア
オプション

サポート
サービス

環境調和

仕様表

細部まで洗練されたマットボディで地デジも見られる。
ブルーレイも楽しめる、1台4役スタンダードAVノート。

指紋がつきにくい マットボディ

天板とパームレストを
上質なマット仕上げに。
指紋がつきにくく、
落ち着いたデザインで
幅広いインテリアに
マッチします。



□ ベルベッティホワイト
photo: T550/T4BW
※画面はハメコミ合成です。

インテリアに合わせて
選べる2色



■ ベルベッティブラック



□ ベルベッティホワイト

※テレビを視聴するには、市販の地上デジタル放送用アンテナが必要となります。

ワンルームなどに最適な1台4役。地デジ対応の2台目テレビとしても使える

充実したPC性能

4GBメモリをフルに生かせる

Windows® 7 Home Premium 64ビット 正規版 [詳しくは33ページへ](#)



ハイパフォーマンス デュアルコアCPU

インテル® Pentium® プロセッサー P6200



キャッシュメモリ3MBで、より高速な処理が可能です。

最新Office搭載

Office Home and Business 2010



地デジの美しさをフルに再現

地デジを美しいままにとらえる
高感度地デジチューナー



ブルーレイ映画も画面いっぱい楽しめる
15.6型 16:9ワイド液晶



省電力LED
バックライト

〈2011年7月、地デジ化完了〉

現在のアナログ放送は2011年7月に終了し、
地上デジタル放送(地デジ)へ完全移行される予定です。



1台4役

地デジ番組を高画質のまま保存

録画した番組をブルーレイディスクに
きれいなまま保存

ブルーレイディスクドライブ



3つのナビ画面で

録画の予約・確認・再生がカンタン

Qosmio AV Center

[詳しくは12ページへ](#)



ブルーレイディスク/DVDも音楽CDもいい音で
3つのサウンド技術で
迫力の高音質 [詳しくは26ページへ](#)

サウンドに、もっと迫力を

harman/kardon® ステレオスピーカー harman/kardon®

サウンドに、もっと広がり

Dolby®
Advanced Audio



サウンドに、
もっと厚みと奥行き

MaxxAudio® 3




eco スタイル

めんどろな設定なしで省電力。独自のecoモードに一発切り替え

TOSHIBA ecoユーティリティ

ecoボタンを押すだけで、最適化されたecoモードにワンタッチ切り替え。ディスプレイの明るさやスリープ状態になるまでの時間、イルミネーションLEDのON/OFFなど、個々に省電力設定を行う必要はありません。さらに、消費電力をグラフ表示(リアルタイム、日・週・月ごとの単位)するので、目で見てエコを実感できます。

※テレビ視聴/録画やタイトル再生を行う際は、PCのecoモードを解除してご使用になることをおすすめします。



消費電力をリアルタイム表示

ecoボタン



photo:T550/T4BW

※画面はハメコミ合成です。

500GBハードディスクにどんどん保存

最大約57時間*の高画質録画

* TSモード(約17.0Mbps)でCDドライブ(空き容量:約395GB)とDドライブ(空き容量:約53GB)に録画した場合の録画目安時間です。

地上デジタルハイビジョン放送
TSモード
(約17.0Mbps)
約57時間*


DVDをハイビジョンの美しさで

超解像技術<レゾリューションプラス>

詳しくは28ページへ▶

DVDなどスタンダードな映像規格(SD解像度)を美しいハイビジョン画質(HD解像度)で楽しめます。

※「TOSHIBA DVD PLAYER」を使用して再生した場合に有効です。



※効果をわかりやすくしたイメージです。

マウスもリモコンも使わず操作できる

ハンドジェスチャリモコン

内蔵のWebカメラを使用した高度な認識技術により、手や指のジェスチャーだけでPCの基本操作が可能。たとえば、料理の最中でも音楽や映像の一時停止や巻き戻しなどができて便利です。詳しくは31ページへ▶

PCの電源がOFFでも、「iPod」などをPCのスピーカーで楽しめる

東芝スリープアンドミュージック

詳しくは26ページへ▶

本体と同色でトータルコーディネート

レーザーマウス付属

光沢のある場所でもカーソルを操ることが可能なレーザーマウスを付属。



映像も音もさらにきれいに

ブルーレイディスクドライブ



ブルーレイの美しくクリアな映像と音を美しいままに再生。また、ハードディスクに録画した番組などをブルーレイディスクへ手軽に保存できます。



数字入力しやすい縦4列

フルサイズテンキー

文字キーと同じ19mmピッチを確保したフルサイズテンキーを搭載。数字入力がより快適に行えます。また、オプションのテンキーが不要で、省資源にもつながります。

タイプミスを軽減する

タイルキーボード

それぞれのキーが独立した配置となっているタイルキーボードを採用。キーとキーの間に間隔があるためタイプミスを軽減し、心地よく使えます。



指の動きで拡大・縮小も可能

ジェスチャーコントロール付きタッチパッド

上下左右のスクロールはもちろん、文字や画像の拡大/縮小なども可能です。

誤入力を防ぐ

タッチパッドオン/オフボタン

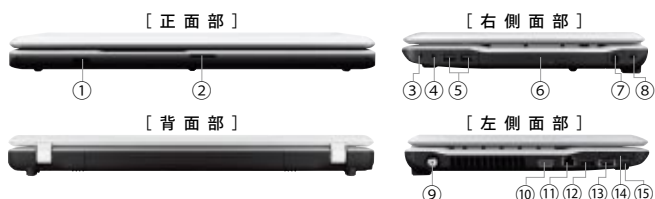
タッチパッドの有効/無効を簡単に切り替え可能。キーボード入力時などにタッチパッドに誤って触れることで起こる誤入力・誤操作を防止できます。



T550のコチラもおすすめ 高速無線LAN レガザリンク(HDMI連動) レガザリンク・ダビング eSATA 東芝USBスリープアンドチャージ

T550のできること一覧は22ページへ▶

モデル名・カラー	OS	CPU	ディスプレイ	メモリ	HDD	ドライブ	TVチューナー	Office
T550/T4B (W) (B)	Windows® 7 Home Premium 64ビット 正規版	インテル® Pentium® プロセッサー P6200 2.13GHz 2コア/2スレッド キャッシュメモリ3MB	15.6型ワイド (16:9) HD(1,366×768) Clear SuperView LED液晶 (省電力LED/バックライト)	4GB (2GB×2) PC3-8500/ 最大8GB	500GB	ブルーレイディスクドライブ	地上デジタルTVチューナー	Office Home and Business 2010



- ① リモコン受光部
- ② ブリッジメディアスロット
- ③ ヘッドホン出力端子
- ④ マイク入力/オーディオ入力端子
- ⑤ USB2.0コネクタ×2
- ⑥ ブルーレイディスクドライブ
- ⑦ 電源コネクタ
- ⑧ セキュリティロック・スロット
- ⑨ アンテナ入力端子
- ⑩ RGBコネクタ
- ⑪ ブロードバンド対応LANコネクタ
- ⑫ HDMI出力端子
- ⑬ eSATAコネクタ/USB2.0コネクタ
- ⑭ ExpressCardスロット
- ⑮ USB2.0コネクタ

※写真はT550/T4BWです。



デジタル放送を見る 3波対応デジタルダブルTVチューナー／地上デジタルTVチューナー

デジタル放送3波の視聴・ダブル録画が可能 3波対応デジタルダブルTVチューナー D711

地上/BS/110度CSデジタル3波TVチューナーをそれぞれダブルで搭載したD711なら、2番組同時録画が可能。見たい番組が重なっても見逃すことはありません。



色鮮やかで美しい映像を再現 地上デジタルTVチューナー

高感度な地上デジタルTVチューナーを搭載。色鮮やかで美しい地デジ番組をフル画面で楽しめます。



Qosmio AV Center で、「見る」「録る」「残す」をもっと楽しく。

見る

toshiba pc
オリジナル

ネットをしながらデジタル放送を見る ながら見モード

ブログやメールを書きながら、ネットでサイトチェックをしながら、テレビが見られる「ながら見」モードを搭載。視聴画面は、サイズや配置を変えることができ、また録画した番組の再生も楽しめます。



番組の気になる情報をカンタン検索 気になるリンク

テレビを見ていて、もっと詳しく知りたいと思ったら、「気になるリンク」ボタンをクリック。番組のシーンごとに自動抽出して表示されるキーワードから、知りたい情報をすばやく検索できます。

録る

toshiba pc
オリジナル

録画の予約・確認・再生がカンタン 番組ナビ・録るナビ・見るナビ

「番組ナビ」の番組表からカンタン録画予約。また、「録るナビ」「見るナビ」で、予約状況の確認や録画した番組の再生がすぐにできます。リモコン用、マウス用の2つのユーザーインターフェースが切り替わり、PCと離れていても、近くにいるだけでも、快適に操作できます。

見るナビ サムネイルを選ぶだけですぐ再生

録るナビ 予約状況をひと目で確認

番組ナビ ボタン2押しで録画予約完了

離れて使うときはリモコン操作で。

リモコンモード画面
大文字表示のナビ画面でらくらく操作。

リモコンモード

マウスモード

持ち替え一発で自動切り替え

マウスモード画面
録画予約・確認・再生が画面の切り替えなしですぐできる。 ※ナビ画面のコンテンツはすべてイメージです。

3つのナビを一覧表示

番組ナビ
録るナビ
見るナビ

近くで使うならマウス操作で。

〈メール録画予約も可能〉 外出先から、メールで録画予約ができます。 ※PCがインターネットに常時接続されている必要があります。

残す

toshiba pc
オリジナル

録画した番組をブルーレイディスクやDVDに書き出す

対応番組を10回までダビング可能(ダビング10対応)

さらに、SDメモ리카ードを使って、こんな楽しみも。

録画番組をネットブックなどに持ち出せる 地デジ持ち出し機能

PCのハードディスクに録画した地上/BS/110度CS*3デジタル放送番組を、VGA相当(640×360ドット)の高画質でSDメモ리카ードにダビング。「TOSHIBA SD-Video PLAYER」搭載のネットブック*1やネットノート*2で、いつでもどこでも見たいときに見ることができます。*1 dynabook N300。詳しくはdynabook.comをご覧ください。 *2 dynabook N510。詳しくはdynabook.comをご覧ください。 *3 BS/110度CSデジタル放送の持ち出し対応はD711のみ。

SDメモ리카ードに保存したデジタル放送番組をPCで再生 TOSHIBA SD-Video PLAYER

地デジ持ち出し機能やレグザリンク・ダビングでデジタル放送番組を保存したSDメモ리카ードをPCで再生できます。VGA相当(640×360ドット)の高画質映像を楽しめます。



「SpursEngine™」搭載で、ワクワクする映像体験を。

TOSHIBA Quad Core HD Processor

SpursEngine™

toshiba pc
オリジナル

SpursEngine

SpursEngine™は、PCの映像処理能力を飛躍的に高める東芝独自の映像専用エンジン。高速ブルーレイダビングでオリジナルブルーレイが手軽に作れるなど、映像の楽しみが広がります。

高速ブルーレイダビング

運動会や発表会のビデオをブルーレイに高速保存

キレイに撮った映像は、キレイなままブルーレイディスクに残しておきたいもの。SpursEngine™搭載のD711、T750なら、ブルーレイダビングがすばやくできます。簡単な編集をした1時間ほどのビデオの場合、エンコード時間を大幅に短縮して、1時間以下でダビング可能。お子様の登場シーンだけを集めたオリジナルブルーレイ作りなども手軽にできます*1。



*1 「Corel® Digital Studio™ for TOSHIBA」を使用して編集できます。



HDビデオカメラ (AVCHD形式) で1時間撮影した映像なら…



HDビデオカメラ 1時間以下でできあがり

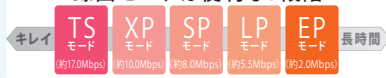
地デジ8倍録画*2 (EPモード)
BSデジタル12倍録画*3 (EPモード)

連ドラもバラエティも、たっぷり録れる



ハードディスクを節約して録りたいなら地デジ8倍録画*2、BSデジタル12倍録画*3のEPモードで。最大約1,040時間*4 (D711)/約762時間*5 (T750)まで、気になる番組をどんどん保存できます。録画モードは便利な5段階。用途に合わせて使い分けられます。また、SpursEngine™搭載により、高画質(LPモード:約5.5Mbps)のまま、ブルーレイディスクにたっぷり約18時間*6も記録できます。

録画モードは便利な5段階



*2 地上デジタルハイビジョン放送(約17.0Mbps)を、TSモード(約17.0Mbps)で録画した場合とEPモード(約2.0Mbps)で録画した場合を比較したおおよその値。画質は元の映像に対して劣化します。
*3 D711のみ、BSデジタルハイビジョン放送(約24.0Mbps)を、TSモード(約24.0Mbps)で録画した場合とEPモード(約2.0Mbps)で録画した場合を比較したおおよその値。画質は元の映像に対して劣化します。
*4 64ビット版OSでの値。EPモード(約2.0Mbps)でCドライブ(空き容量:約890GB)とDドライブ(空き容量:約53GB)に録画した場合の録画目安時間です。
*5 64ビット版OSでの値。EPモード(約2.0Mbps)でCドライブ(空き容量:約640GB)とDドライブ(空き容量:約53GB)に録画した場合の録画目安時間です。
*6 2層書き込み対応のブルーレイディスクに記録した場合、D711で3層書き込み対応のブルーレイディスクに記録した場合は約36時間記録できます。

超解像技術 (レゾリューションプラス)

ネット動画をもっとキレイに

YouTubeなどのネット動画*7をフル画面にしたときも、映像がぐっとキレイに。さらに大画面液晶TVとつないで、みんなで楽しむことができます。



昔のホームビデオも美しく

過去に撮りためたホームビデオの映像(SD解像度)も、美しいハイビジョン(HD解像度)に生まれ変わります。ブルーレイディスクに保存すれば、大切な思い出を美しく残すことができます。



*7 ネット動画を視聴する際は、「Internet Explorer® 8」をご使用ください。また、「Adobe® Flash® Player 9」または、「Adobe® Flash® Player 10」がインストールされている必要があります。視聴する動画によっては効果があらわれない場合があります。画面サイズが240×100ピクセル以上、640×392ピクセル以下のものに対応しています。

SpursEngine™がすごいワケ

「CELLレガザ」と同じ Cell Broadband Engine™の高速処理技術をベースに、東芝のPC技術とAV技術、さらに半導体技術を結集して開発されたのがSpursEngine™です。これをPCに搭載することで、圧倒的な映像処理能力を発揮します。

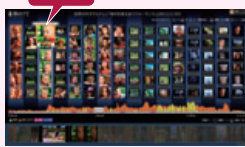


SpursEngine™とアプリケーションの連携で、こんな新しい楽しみも。

顔deナビ

顔で選んで、再生スタート

録画番組の出演者や、ホームビデオ映像の登場人物の顔(サムネイル)を、インデックスとして一覧表示。見たいところをピンポイントで探し出すことができ、すぐにそこから再生できます。



高速ビデオ変換

PC動画をMP4形式へ高速変換

PCに保存されている動画もiPhone/iPod用のMP4形式ファイルに高速変換。お気に入りのムービーをiPhone/iPodなどに入れて持ち歩くことができます。

*地デジ番組など著作権保護処理された映像は変換できません。iPhone/iPodなど



高速動画変換

「Adobe® Premiere® Elements 8」*8
+
「CRI Elements Plug-in for TOSHIBA」*8

「Adobe® Premiere® Elements 8」*8使用時のエンコード時間を大幅に短縮

D711、T750にはパワフルで使いやすい動画編集ソフト「Adobe® Premiere® Elements 8」*8を付属。さらに、動画のエンコード(圧縮/変換)をSpursEngine™に対応させたプラグインソフト「CRI Elements Plug-in for TOSHIBA」*8を併せて付属しました。「Adobe® Premiere® Elements 8」*8の標準ソフトウェアエンコーダに比べ、エンコード時間の大幅な短縮を実現するなど、本格的な動画編集をよりスピーディに楽しめます。

エンコードがさらに速く! だからスピーディに編集できる!



*8 付属のメディアからインストールが必要です。
*性能比較は「dynabook Qosmio V65/88L」で実施。

T750

D710・D711

T550

T350

T551

R731

dynabook
できること一覧

dynabook
だからできること

ソフトウェア
オプション

サポート
サービス

環境調和

仕様表



省電力LED
バックライト

3色から選べるスタンダードノート。
美しさと使いやすさで、
毎日をもっと楽しく。



■モデナレッド
photo:T350/56BR
※画面はハメコミ合成です。

■プレシャスブラック
photo:T350/56BB

□リクスホホワイト
photo:T350/56BW

艶やかなボディに浮かぶ繊細なデザインパターン

ボディデザインには、成型時に金型の中に転写フィルムをはさみこむ「成型同時加飾転写工法」を採用。ラウンドフォルムに繊細なパターンを描いたり、艶やかな質感をたたえながらも、キズに強いボディを実現しています。

T350のコチラもおすすめ 高速無線LAN レガザリンク・ダビング eSATA HDMI出力* 初めてでも安心シリーズソフト TOSHIBA ecoユーティリティ T350のできること一覧は22ページへ

* T350/56Bのみ。

モデル名・カラー	OS	CPU	ディスプレイ	メモリ	HDD	ドライブ	Office
T350/56B (W)(R)(B)	Windows® 7 Home Premium 64ビット 正規版	インテル® Core™ i5-480M プロセッサ 2.66GHz (インテル® ターボ・ブースト・テクノロジー 対応:最大2.93GHz) 2コア/4スレッド、 キャッシュメモリ3MB	15.6型ワイド (16:9) HD (1,366×768) Clear SuperView LED液晶 (省電力LED) バックライト	4GB (2GB×2) PC3-8500/ 最大8GB	640GB	ブルーレイ ディスクドライブ	Office Home and Business 2010
T350/46B (W)(R)(B)		Windows® 7 Home Premium 32ビット 正規版			500GB	DVD スーパーマルチドライブ	
T350/34B (W)(R)(B)		インテル® Pentium® プロセッサ P6200 2.13GHz 2コア/2スレッド、キャッシュメモリ3MB					



カンタンに選べる
セレクトダブルOS搭載

Windows® 7 Home Premium 64ビット 正規版
Windows® 7 Home Premium 32ビット 正規版

Windows® 7 Home Premium 64ビット版とWindows® 7 Home Premium 32ビット版を搭載。
用途や環境に応じて選択できます。 [詳しくは33ページへ](#)



ハイパフォーマンスのCPU

インテル® Core™ i5-480M プロセッサー

T350/56B T350/46B



インテル® Pentium® プロセッサー P6200

T350/34B



DVD映画も画面いっぱいに楽しめる

15.6型 16:9ワイド液晶

15.6型16:9
ワイド画面

LED
液晶

省電力LED
バックライト

液晶テレビなどと同じ横縦比16:9


の15.6型ワイド画面を搭載。ピスタサイズやシネスコサイズのDVD映画の迫力を余すところなく再現します。また、横に広いので、複数のウィンドウを並べても見やすく、スムーズに作業できます。

DVDをハイビジョンの美しさで

超解像技術<レゾリューションプラス>

DVDなどスタンダードな映像規格(SD解像度)を美しいハイビジョン画質(HD解像度)で楽しめます。 [詳しくは28ページへ](#)

※「TOSHIBA DVD PLAYER」を使用して再生した場合に有効です。



※効果をわかりやすくしたイメージです。

写真やファイルなどを、みんなで簡単に共有できる

TOSHIBA Bulletin Board

[詳しくは30ページへ](#)

過去に開いたファイルがらくらく見つかる

TOSHIBA ReelTime

[詳しくは31ページへ](#)

Office Home and Business 2010、
Windows® 7が、初めてでも安心!

toshiba pc
オリジナル

最新のOffice「Office Home and Business 2010」を搭載。64ビット版OSには64ビット版のOfficeを搭載しているため、さらに快適に動作します。東芝オリジナルソフト「動画で学ぶWord2010/Excel2010/PowerPoint 2010/Windows® 7」を使えば、基本操作を楽しく学べます。 [詳しくは32ページへ](#)



動画で学ぶWord 2010



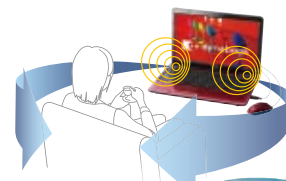
動画で学ぶExcel 2010



動画で学ぶPowerPoint 2010

音のクオリティを追求

2つのサウンド技術を搭載



■Dolby® Advanced Audio

PCの内蔵スピーカーやお手持ちのヘッドフォンで、臨場感あふれるサラウンド音響が楽しめます



■MaxxVolume™ SD

MaxxVolume™ SDは、ダイナミックレンジと音圧を最適化し、たとえばDVDタイトルの静かなパートでも、すべての音をディテールまで聴き取ることを可能にするサウンドシステムです。 [詳しくは26ページへ](#)



ブルーレイディスクドライブ搭載
モデルも選べる

T350/56B

ブルーレイならではの高画質・高音質を楽しんだり、ハイビジョンビデオカメラの映像も高画質のまま残せます。



縦4列で使いやすい

フルサイズテンキー

19mmピッチのフルサイズテンキーを搭載。数字入力がより快適に行えます。



photo: T350/56BW

指の動きで拡大・縮小も可能

ジェスチャーコントロール付きタッチパッド

上下左右のスクロールはもちろん、文字や画像の拡大/縮小なども可能です。

誤入力を防ぐ

タッチパッドオン/オフボタン

本体と同色でトータルコーディネート

レーザーマウス付属* * T350/56B・46Bのみ。

光沢のある場所でもカーソルを操ることが可能。しかも、便利な横スクロール機能付きです。



- ① ブリッジメディアスロット
- ② USB2.0コネクタ×2
- ③ ブルーレイディスクドライブ (T350/56B)
- ④ 電源コネクタ
- ⑤ セキュリティロック・スロット
- ⑥ RGBコネクタ
- ⑦ HDMI出力端子*
- ⑧ ブロードバンド対応LANコネクタ
- ⑨ eSATAコネクタ/USB2.0コネクタ
- ⑩ マイク入力端子
- ⑪ ヘッドホン出力端子

* T350/56Bのみ。 ※写真はT350/56BWです。



T750

D710・D711

T550

T350

T551

R731

dynabook
できること一覧

dynabook
だからできること

ソフトウェア
オプション

サポート
サービス

環境調和

仕様表