

タッチで、写真や映像、音楽を楽しむ「dynabook家族」の一日

この夏のdynabookには、タッチで、多彩なエンタテインメントが楽しめるタイプが勢ぞろい。撮りためた写真や映像、お気に入りのテレビや音楽など、手軽な操作で、やりたいことがdynabookを手にしたその日から、家族一人ひとりのワクワクする一日が始まります。

ろい。思いのままに楽しめます。



PM 10:00
ウルトラブック→タブレット P4▶

戦術指導はすばやい
タッチ操作で印象的に!
タブレットを使って子供たちにアドバイス。タッチ操作でピッチ上での動きを説明すると、子供たちも自信顔でうなずいた。

PM 3:00
Adobe® Premiere® Elements 11^{*2} P33▶

ハイスペック・ウルトラブック、本領発揮する!
今日の試合で撮影した映像を、「Adobe® Premiere® Elements 11」で手ぶれ補正しながらつないでいく。

*1 ダビングするとコピー可能回数が1減ります。コピー禁止番組の場合、ダビングされた番組は移動し、ダビング元の機器から消去されます。ダビングした録画番組は、録画機には戻せません。また、ダビングを実施した機器以外では視聴できません。録画した映像データの転送速度は、レコーダー本体の接続環境や動作状況により異なります。著作権保護されたコンテンツのみの対応となります。 *2 V713/28Jのみ。

PM 9:30
RZポーター express^{*1} P35▶

電車の中は、ビデオルーム!
ダビングしておいたテレビの試合を電車の中で観戦・分析。コーチとして、最新の戦術チェックも欠かせない。

▼「Adobe® Premiere® Elements 11」のエキスパートモードなら思いどおりの編集が楽しめる。



兄(32歳)
平日は会社員、休日は少年サッカーのコーチとして活動中

×

dynabook V713
11.6型ワイド FHD デタッチャブル ウルトラブック

タッチ対応



妹(26歳)
念願の一人暮らしをはじめ、TV機能付きPCをフル活用

×

dynabook T953
15.6型ワイド FHD ハイスタンダード AVノートPC

タッチ対応



PM 9:30
Webカメラ + Skype™ P37▶

NYからのビデオ通話に、たたき起こされる!
休日の朝、寝坊しようと思ったら、留学時代の友人からビデオ通話が入る。当時通ったお店で盛り上がっているらしい。

PM 6:00
dynabook TV Center P34▶

外出中、その場で録画予約もできる!
ヨガ教室の先生が今日、テレビに出演するという連絡が。忘れないうちに、すぐにスマートフォンを使って「外出先から録画予約」した。

PM 10:00
Adobe® Photoshop® Elements 11 P30▶

ヨガ教室のコミュニティ誌をサクサク作成開始。
帰宅後はヨガ教室の会員誌づくりのお手伝い。「Adobe® Photoshop® Elements 11」ならサクサク画像加工できる。



▲「Adobe® Photoshop® Elements 11」のクイックモードなら、簡単操作で写真をすばやく修正できる。

PM 10:00
思い出フォトビューア P28▶

写真整理はあつという間。だけど、写真選びは遅々と進まず。PCに取り込んだ写真は「思い出フォトビューア」が自動で整理してくれるから、らくちん。でも、ベストショットを決められない。

PM 2:00
MediaShow™ for TOSHIBA P30▶

こんなにカンタンに画像編集できてしまうとは!
「おたすけナビ™」が教えてくれた、「Media Show™ for TOSHIBA」で画像編集にチャレンジ。カンタンに補正・加工した写真を使って、暑中見舞いづくりスタート。

PM 11:30
AUPEO!^{*3} P36▶

暑中見舞いの出来に大満足! 夜はゆっくり音楽鑑賞。
自分専用のインターネットラジオ「AUPEO!」で音楽を聴きながら、心地よい時間を楽しむ。



▲好きなジャンルやラジオ局が選べる。

*3 AUPEO!はインターネットを使用した音楽配信サービスです。ご利用のインターネット環境によっては、音飛びなどでスムーズに再生できない場合があります。

父(62歳)
遅まきながらPCの楽しさに目覚め、暑中見舞いづくりに初めて挑む

×

dynabook T653
15.6型ワイド HD スタンダードノートPC

タッチ対応



母(55歳)
家事にも、ゆったりタイムにもテレビが見られるPCが欠かせない母

×

REGZA PC D833
23型ワイド FHD 液晶一体型AVPC

タッチ対応



PM 9:00
dynabook TV Center P34▶

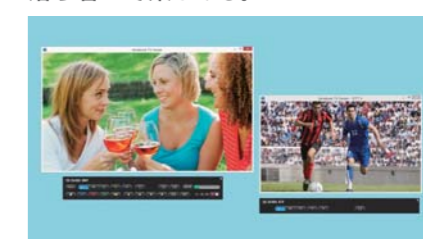
テレビ英会話でスキルアップ。裏番組の韓流ドラマも見逃さない。
「シリーズ録画」した1週間分のテレビ英会話を一気に復習。「最大約20倍録画」*4で最長5,400時間以上*5も録画できる。

PM 1:30
AirGet for TOSHIBA P29▶

私が撮った写真に話題集中!
外出先でランチ。自宅のパソコンに保存している写真をスマートフォン*6で見せたら、みんな感心しきり。

PM 10:00
dynabook TV Center P34▶

夫の歓声に、試合中継をW視聴で! 旅番組を見ていたのに、夫の歓声で試合経過が気になる。試合中継をサブ視聴画面に表示して「W視聴」。これで落ち着いて楽しめる。



▲W視聴で、裏番組の内容も手軽に確認。

*4 BS・110度CSデジタル放送のDRモード(24.0Mbps)とAEモード(1.2Mbps)の録画時間比。地上デジタル放送の場合はDRモード(17.0Mbps)とAEモード(1.2Mbps)の録画時間比で最大約14倍録画。DRモードに比べ、録画した映像の画質が劣化します。 *5 Cドライブ(空き容量:約2,885GB)とDドライブ(空き容量:約53GB)に長時間録画のAEモード(1.2Mbps)で録画した場合の録画目安時間。 *6 インターネットに接続している必要があります。スマートフォンに「AirGet for TOSHIBA」アプリをインストールする必要があります。Google Play™またはApp Storeで公開中。

各機能・ソフト対応はモデルにより異なります。
「ソフトウェア対応表(42ページ)」「仕様表(49~55ページ)」をご覧ください。

▶ もっと詳しい一日は、Webへ dynabook.com/pc/touch-family/

「写真」や「映像」、「テレビ」や「あんしん」など、やりたいことからはじめよう!!

写真編

PCがたくさん
の写真を撮影日時や
季節ごとに
整理してくれる。



写真を選ぶのも
タッチならかんたん!

できごと対応表			V713	V832	V632	R822	R732	T642	T653	T553	T552	T953	D833	D813	D713	
写真編	楽しく見る、整理する	思い出 フォトビューア P28▶	●	●	●	●	●	●	●	●	●	●	●	●	●	
	外から簡単に見る	AirGe t for TOSHIBA P29▶	●	*1	*1	*1	*1	*1	●	●	*1	●	●	●	●	
	手軽に保存	Media Sync™ for TOSHIBA P29▶	●	*2	*2	*2	*2	*2	●	●	●	*2	●	●	●	
	編集を楽しむ	Media Show™ for TOSHIBA P30▶	●	●	●	●	●	●	●	●	●	●	●	●	●	●
		Adobe® Photoshop® Elements 11 P30▶	*3	●	●	●	—	●	*4	—	—	—	●	●	●	—
	ブルーレイ・DVDに保存する	Media Show™ for TOSHIBA P30▶	●	●	●	●	●	●	●	●	●	●	●	●	●	●
	本をつくる	Media Book P31▶	●	●	●	●	●	●	●	●	●	●	●	●	●	●
	共有する	SkyDri ve/SugarSync*5/デジタル貸金庫 P31▶	●	●	●	●	●	●	●	●	●	●	●	●	●	●

できごと対応表

できごと対応表		V713	V832	V632	R822	R732	T642	T653	T553	T552	T953	D833	D813	D713	
映像編	キレイに見る (超解像技術対応)	TOSHIBA Media Player by sMedio TrueLink+ P32▶	●	●	●	*6	*6	*6	●	●	*6	●	●	●	
		TOSHIBA Blu-ray Disc™ Player P32▶	—	—	—	—	*7	*8	●	●	●	●	●	*9	
		TOSHIBA VIDEO PLAYER P32▶	—	—	—	—	*10	*11	—	—	—	—	—	*12	
映像編	連れ出して見る	MediaSync™ for TOSHIBA P33▶	●	*2	*2	*2	*2	●	●	*2	●	●	●	●	
		MediaShow™ for TOSHIBA P33▶	●	●	●	●	●	●	●	●	●	●	●	●	●
映像編	編集を楽しむ	Adobe® Premiere® Elements 11 P33▶	*3	●	●	—	●	*4	—	—	—	●	●	—	
		MediaShow™ for TOSHIBA P33▶	●	●	●	●	●	●	●	●	●	●	●	●	●
テレビ編	ブルーレイ・DVDに保存する	MediaShow™ for TOSHIBA P33▶	●	●	●	●	●	●	●	●	●	●	●	●	●
		dynabook TV Center P34▶	—	—	—	—	—	—	—	—	—	—	—	—	—
テレビ編	テレビを見る・録る・残す レグザにつながる	RZスイート express P35▶	●	●	●	●	●	●	●	●	●	●	●	●	●

映像編 テレビ編

ホームビデオや
DVDも
見ちがえるほど
キレイに!



見たい
番組をすばやく
さがせる番組表が
うれしい

あんしんのナビ機能編

動画で教えて
くれるから、
わかりやすい!



大きなボタンに
ふれるだけで
アプリが開くんだ

できごと対応表		V713	V832	V632	R822	R732	T642	T653	T553	T552	T953	D833	D813	D713	
あんしんのナビ機能編	アプリをさがす	デスクトップアプリメニュー P38▶	●	●	●	●	●	●	●	●	●	●	●	●	
	データをかんたん引越	PC引越ナビ® P38▶	●	●	●	●	●	●	●	●	●	●	●	●	
	有害サイトを遮断	i-フィルター P38▶	●	●	●	●	●	●	●	●	●	●	●	●	●
	「困った」を解決	おたすけナビ™ P39▶	●	●	●	●	●	●	●	●	●	●	●	●	●
	動画でレッスン	動画で学ぶシリーズ*13 P39▶	●	●	●	●	●	●	●	●	●	●	●	●	●

*1 東芝サービスステーションからのダウンロード/インストールが必要なお気に入りに登録されています。 *6 映像の再生時のみ「超解像技術搭載」。 *10 R732/37Hのみ搭載。 *11 T642/T6Hのみ搭載。 *12

要です。 *2 ワイヤレスでの同期機能を使用する場合、東芝サービスステーションでのアップデートが必要です。 *3 V713/28Jのみ搭載。 *4 T653/68Jのみ搭載。 *5 Windows® Internet Explorer® 術(レゾリューションプラス)に対応しておりますが、Windowsストアからアップデートすることで写真再生時にも対応します。 *7 R732/39H・38Hのみ搭載。 *8 T642/T8Hのみ搭載。 *9 D713/T7Jのみ搭載。 *13 動画で学ぶシリーズの各アプリの対応はモデルにより異なります。詳しくは42ページをご覧ください。

dynabookの情報はこちらでも <http://dynabook.com>



あなたのdynabookライフが大きく広がる。
dynabook活用応援サイト「東芝プレイス」。

わかりやすく整理・分類された8つのプレイス(場所)で、
dynabookの便利な使い方や楽しさを見つかることができます。



「東芝プレイス」はこちら
<http://toshibaplaces.jp>

写真編-その1

保存したままだったり、たまに見るだけでは、もったいない。アプリを使うほど、写真の楽しみが、どんどん広がる。

楽しく見る

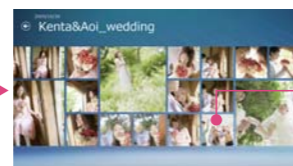
写真の楽しさ、再発見!

撮った写真をPCに入れたままにいませんか。「思い出フォトビューア」を使えば、保存した写真を楽しく表示・閲覧できます。スライドショーはもちろん、思いもよらない関連写真と出会えるなど、遊び感覚の機能が充実。撮りためた写真を、エンタテインメントとして楽しめます。

思い出フォトビューア 東芝オリジナル



大きいサムネイルの写真が次々入れ替わるので、見ているだけでも楽しい。



写真をクリック(タップ)すると、グループで一覧表示。



さらにクリック(タップ)すれば、全画面表示されます。

関連する写真が降ってくる「おもいで小槌」

「おもいで小槌」ボタンをクリック(タップ)するかマウスを振ると、選択している写真と関連する写真が、画面上から降りてきて表示されます。「同じ季節」や「違う年の同じ日付」に撮影した写真などが出るので、思いがけない懐かしい写真に出会えたりします。



すばやく整理する

目的の写真もさがしやすい!

取り込んだ写真を、撮影日時や季節^{*1}ごとに自動で分類・整理してくれます。閲覧して楽しめるのはもちろん、写真をさがすのにも便利です。また、時系列で表示されているグループをまとめて、新しいグループを作成したり自分好みに整理することもできます^{*1}。

■時系列で表示



保存してある写真をグループごとに、時系列に並べて閲覧できます。

■カレンダー表示



撮影された日付ごとに写真を表示。目的の写真もさがしやすい。

■季節で分類^{*1}



春に撮影した写真、夏に撮影した写真といった分類で表示されます。

■地図で表示

位置情報がある写真は、撮影場所を地図上に表示できます。

■顔写真の表示

グループ内にある写真のうち、顔写真だけを検出して表示します。

アレンジする

多彩なエフェクトから効果を選んだり、スタンプの追加も簡単に行えます。



みんなと共有^{*2}

お気に入りの写真をFacebookなどのSNSへ投稿して友達と共有したり、オンラインストレージを介して複数のデバイスと写真を共有して楽しむことも簡単です。

オンラインストレージでの共有については31ページをご覧ください。

*1 V832、V632、R822、R732、T642、T552で季節で分類、グループの整理機能を使用する場合、Windowsストアでのアップデートが必要です。 *2 対応するアプリケーションがインストールされている必要があります。投稿するには対応するSNSクライアントアプリが必要です。



外から簡単に見る

AirGet for TOSHIBA^{*3} 東芝オリジナル

外出先から、家にあるPCの写真が見られる!

家にあるPCに保存されている写真を、いつでも外出先のスマートフォン^{*4}で見ることが可能。また、外出先で撮影した写真をPCに自動保存できるので便利です^{*5}。

PCの写真をどこからでも見て楽しめる^{*5}

これからは、外出先で見た写真や動画を事前にスマートフォン^{*4}にコピーする必要はありません。どこからでも自宅のPCにアクセスして楽しめます。たとえば、友人と会っていて見せたい写真を家に忘れても、その場でスマートフォン^{*4}に表示させることができます。



大容量のハードディスクを活用できる

保存しておくのは自宅のPCのハードディスクだから、無料のクラウドサービスとは異なり、容量を気にする必要がなく、セキュリティの不安も軽減します。

スマートフォン^{*4}で撮った写真をPCに自動保存^{*5}

外出先で撮ったスマートフォン^{*4}の写真が、自宅のPCに自動で転送できるので、これまでのようにSDメモリーカードやUSB接続で画像のコピーや移動する必要がありません。外出先で撮影した写真を、家にいる家族がすぐに見ることもでき、違う場所にいながら、楽しみを共有できます。もちろん、手動でアップロードしたり、Wi-Fi接続時のみ自動アップロードすることもできます。



PC内の写真はもちろん、映像や音楽も楽しめる

ホームネットワーク内なら、PC内の写真や映像、音楽をワイヤレスでスマートフォンに保存でき、外出先で楽しむこともできます。

*3 V832、V632、R822、R732、T642、T552は東芝サービスステーションからのダウンロード/インストールが必要です。 *4 インターネットに接続している必要があります。スマートフォンに「AirGet for TOSHIBA」アプリをインストールする必要があります。Google Play[™]またはApp Storeで公開中。 *5 あらかじめ設定しておく必要があります。 *Wake On LANに対応(有線LANに接続している必要があります)していますが、お客様のネットワーク環境によっては利用できない場合もあります。

手軽に保存

MediaSync[™] for TOSHIBA 東芝オリジナル

レグザタブレット^{*6}で撮った写真をPCで見る!

レグザタブレット^{*6}やスマートフォン^{*7}で撮影した写真を、PCに高速コピーできます^{*8}。さらに、タブレットならワイヤレス^{*9}でコピーが可能。もちろんPCに保存された写真を、レグザタブレット^{*6}やスマートフォン^{*7}にコピーして楽しむこともできます。

*6 REGZA Tablet AT830、AT700、AT570、AT500、AT501。 *7 Android[™]プラットフォーム搭載スマートフォン。すべての機器の動作を保証するものではありません。 *8 別途ご使用のレグザタブレット/スマートフォンに合ったUSBケーブルが必要です。 *9 V832、V632、R822、R732、T642、T552でワイヤレスでの同期機能を使用する場合、東芝サービスステーションでのアップデートが必要です。



これも便利。デジカメ写真もワイヤレスで取り込める(「FlashAir[™]」対応)

デジカメに入れるだけでカメラが「無線LAN対応」になる、無線LAN機能搭載のSDHCメモリーカード「FlashAir[™]」に対応。専用のアプリは必要なく、簡単にPCやレグザタブレットに写真や動画を取り込むことができます。また、SNSにアップしたい写真だけを取り込んだり、わざわざSDメモリーカードの取り外しが不要で便利です。



写真編-その2

思いどおりに写真を加工してSNSに投稿したり、世界にひとつだけの本をつくったり。ひと味違う楽しみも。

編集を楽しむ

MediaShow™ for TOSHIBA Adobe® Photoshop® Elements 11

簡単編集からプロ級編集まで対応!

写真の編集が初めての方でも簡単に画質補正ができたり、プロ並みに高度な編集作業ができるなど、好みに合ったアプリを選んで、写真編集が楽しめます。


簡単に編集する

ワンクリックで簡単写真補正 MediaShow™ for TOSHIBA

撮った写真を見返してみると、思っていたより暗く写ってしまったり、赤目になってしまったりなど、修正が必要な失敗を経験したことはありませんか。そんなときは、補正メニューの中から、輝度、コントラスト、彩度、赤目除去といった目的のアイコンをクリックするだけで、簡単に写真を補正することができます。また、複数の写真へ、白黒やセピア、ソフトフォーカスなどのエフェクトを一括適用することもできます。



〈明るさ補正〉



▲補正前



▲補正後

〈赤目除去〉



▲除去前



▲除去後

高度な編集を楽しむ

自分に合った編集モードで、好みの写真に Adobe® Photoshop® Elements 11

簡単操作で写真をすばやく修正できる「クイック」モード、ガイドに従って簡単にプロのテクニックを試せる「ガイド」モード、効果や合成などの多彩なツールを使って自由に編集が楽しめる「エキスパート」モード。ニーズに合わせて3つの編集モードから選べます。ガイドモード▶



▼クイックモード



▲エキスパートモード

■簡単操作ですばやく修正



ピンボケ写真や暗すぎる写真、肌の色がよくない写真など、候補の一覧からクリックまたはスライダーを動かすだけで最適な写真に修正できます。

▼ピンボケ写真をシャープに

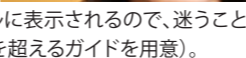


■ガイドに従って迷わず編集



ガイドモードでは、操作の方法と手順がパネルに表示されるので、迷うことなくプロ品質の写真を作成できます(25種類を超えるガイドを用意)。

▼顔写真をより美しく



■写真からいらぬものを削除




写真に入り込んでしまった不要なものを、ブラシで軽くなぞるだけで、初めからなかったかのように消去できます。

▼削除してスッキリ



■プロのテクニックを1ステップで

100種類以上の効果を適用して、みんなをあっと言わせる写真を作成できます。写真をイラストの風のタッチに仕上げるのも簡単です。



▲ペンとインク ▲コミック ▲グラフィックノベル

※写真は効果をわかりやすくしたイメージです。

MediaShow™ for TOSHIBA

ブルーレイDVDに保存する

離れている家族にも手軽に渡せる!

お気に入りの写真をブルーレイディスク*1やDVDに書き込んで、離れている家族や友人に手軽に送れます。

*1 ブルーレイディスクドライブ搭載モデルのみ。 ※V713、V832、V632、R822は別途市販のドライブが必要です。

MediaBook

本をつくる

簡単ステップで、電子ブックが出来上がる!

あらかじめ用意されたページ構成に好きな写真を選んで入れていくだけで、電子ブックを作成可能。ページごとに好みのスタイルを選択したり、コメントも入れて、世界にひとつだけの電子ブックが完成します。

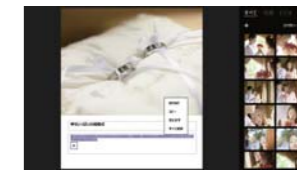
▼実際にページをめくるような心地よい操作感



※タッチパネル操作は、V713、V832、R822、T642、T653、T953、D833、D813のみ対応。



スタイルを選んで写真をドラッグするだけ



コメントも挿入できます

作成した電子ブックを快適に読める

リアルな本のようにページめくりができるなど、快適に読むことができます。

共有する

MediaShow™ for TOSHIBA SkyDrive SugarSync デジタル貸金庫 東芝オリジナル

SNSに投稿

SNSへの投稿もこんなに簡単!

MediaShow™ for TOSHIBA

編集した写真をFacebookやYouTubeなどのSNSへ、「MediaShow™」から直接アクセスして投稿したり、コメントの閲覧や追加もできます*2。



▲SNSアプリを開くことなく投稿できます。

*2 投稿するには対応するアプリケーションがインストールされている必要があります。別途アカウントの作成が必要となります。 ※本アプリケーションにおいて第三者が提供するソーシャル・ネットワーキング・サービス(SNS)をご利用いただく場合、各サービス提供者の利用規約およびその他規約が適用されます。当社は、第三者により提供されるサービスおよびこれに関する事項について、一切の責任を負いません。また、各サービスの内容は、予告なく変更・終了する場合があります。

クラウドを活用

クラウドサービスで簡単共有!

SkyDrive SugarSync デジタル貸金庫 東芝オリジナル

メインPC、ウルトラブック、スマートフォン、タブレット…。ひとりで複数のデバイスを利用している人も多いはず。マルチデバイスの時代は、クラウドサービスを使ったデータ共有が便利です。それぞれのデバイスから撮った写真などをクラウドにアップすれば、いつでもどのデバイスからでも、すべての写真を楽しむことができます。



▲自宅のPCから

▲親戚・友人のPCから

*3 Windows® Internet Explorer®のお気に入り登録されています。 ※共有するには設定が必要です。 ※ソフトやサービスによっては、一部機能は有料での提供になります。

■SkyDrive

Microsoftのオンラインストレージサービス(7GBまで無料)。写真、ドキュメント、Officeファイルを共有できます。

■SugarSync*3

複数のPCやタブレットで、フォルダー内容を同期できます。一度設定しておけば、友達がフォルダーを更新しても、自分が更新しても自動でアップロードされます。

■デジタル貸金庫(30日間無料お試し付き) 東芝オリジナル

個人の大切なデジタルデータは、東芝独自の暗号化技術で守られ、バックアップ体制の整った複数のデータセンターで厳重に管理・保管されており、情報漏えいや紛失を未然に防止します。



人生をアーカイブしよう デジタル貸金庫

<http://tosafebox.com/>

映像編

初めての体験や出会いが多い夏。
撮った映像を活用して、思い出をさらに深めよう。

キレイに見る

TOSHIBA Media Player by sMedio TrueLink+ TOSHIBA Blu-ray Disc™ Player TOSHIBA VIDEO PLAYER

キレイな動画に変換して楽しめる!

撮りためた動画やブルーレイディスク*1、DVD*2タイトルを、東芝独自の超解像技術(レゾリューションプラス)を使って、見違えるほどキレイな映像で楽しめます。

標準画質の映像を、ハイビジョンの美しさで楽しめる

PCに撮りためた標準画質(SD画質)の映像を、レゾリューションプラスの設定をオンにするだけで、ハイビジョン画質に変換して楽しめます。高画質化できるコンテンツは、ホームビデオやダウンロードしたネット動画、ブルーレイディスク*1、DVD*2タイトルまで幅広く対応。さらに、SkyDrive上にある動画コンテンツも、キレイに変換して楽しめます。

ビデオライブラリ画面(TOSHIBA Media Player by sMedio TrueLink+) ▶
動画を高画質化するには、設定画面のオン/オフボタンを切り替えるだけの簡単さ。



超解像技術(レゾリューションプラス)

「レゾリューションプラス」で、クッキリ鮮やかに高画質化

超解像技術(レゾリューションプラス)は、東芝独自のアルゴリズムを採用。映像をフレームごとに解析し、暗いシーンでは暗くなりすぎないように色補正をしたり、輪郭の強調も暗いシーンと明るいシーンで処理を変えて行うなど、より自然でキレイな高画質化を実現します。



写真の超解像技術にも対応*3

超解像技術(レゾリューションプラス)により、繊細な部分の鮮鋭感を向上するなど、撮りためた写真を見違えるほどキレイな画質で楽しめます。



TOSHIBA Media Player by sMedio TrueLink+

*写真は効果をわかりやすくしたイメージです。

さまざまなコンテンツに対応



*1 T653, T553, T953, D833, D813, D713/T7Jのみ。 *2 ブルーレイディスクドライブまたはDVDスーパーマルチドライブ搭載モデルのみ。

TOSHIBA Media Player by sMedio TrueLink+

簡単に管理できる

ビデオ・音楽・写真をシームレスに切り替えて再生!

1つのアプリで、ビデオ・音楽・写真を簡単に管理でき、それぞれコンテンツが一覧表示されます。ビデオ・音楽・写真をシームレスに切り替えて、すばやく再生して楽しめます。

スタート画面のタイルから、かんたん起動

スタート画面のタイルをクリックすれば、アプリを立ち上げることが可能。見たいビデオや聴きたい音楽などを自在に再生して楽しめます。



▲どれも共通のインターフェースなので使いやすい。

連れ出して見る

簡単に映像を共有して楽しめる!

機器間で共有したいコンテンツを自動でフォーマット変換し、コピーできます。たとえば、PC内の映像をスマートフォン*4やレガザタブレット*5にコピーして外出先で楽しんだり、逆にレガザタブレットで撮影した映像をPCに簡単コピーして楽しめます*6。さらに、タブレットならワイヤレス*7で同期できます。



*4 Android™プラットフォーム搭載スマートフォン。すべての機器の動作を保証するものではありません。 *5 REGZA Tablet AT830, AT700, AT570, AT500, AT501。
*6 別途ご使用のレガザタブレット/スマートフォンに合ったUSBケーブルが必要です。 *7 V832, V632, R822, R732, T642, T552でワイヤレスでの同期機能を使用する場合、東芝サービスステーションでのアップデートが必要です。

編集を楽しむ

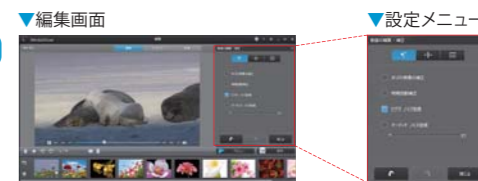
簡単編集からプロ級編集まで対応!

映像の編集が初めての方でも簡単にビデオクリップを作成できたり、映像ディレクターのように高度な編集作業ができるなど、好みに合ったアプリを選んで、映像編集が楽しめます。

簡単に編集する

輝度・コントラスト補正も簡単 MediaShow™ for TOSHIBA

輝度、コントラストの補正や、手ぶれ映像の補正も簡単にできます。また、編集テンプレートを使用すれば、トランジションをはじめとするエフェクトを加えたビデオを自動で生成してくれます。



高度な編集を楽しむ

おまかせ編集も、こだわり編集も Adobe® Premiere® Elements 11

「クイック」モードなら、手間のかかる作業はすべてAdobe® Premiere® Elements 11におまかせ。わずか数分でムービー作品が完成します。さらに上級者向けの「エキスパート」モードを選べば、映画監督の気分ですごい編集が楽しめます。



再生スピードも自由自在



スローモーションにしたり、早送りにしたり。簡単な操作で、ビデオのスピードを好きな位置で自在に変えられます。インパクトのある効果が望めます。

わずか数分でムービーが完成



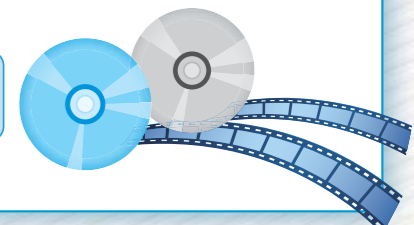
インスタントムービーならテーマを選ぶだけで、BGMやタイトル、特殊効果をおまかせで自動編集してくれます。テーマの種類もさらに充実しました。

ブルーレイDVDに保存する

離れている家族にも手軽に渡せる!

お気に入りの映像を、ブルーレイディスク*8やDVDに簡単に書き込んで、離れている家族や友人に手軽に送ることができます。

MediaShow™ for TOSHIBA



*8 ブルーレイディスクドライブ搭載モデルのみ。 *V713, V832, V632, R822は別途市販のドライブが必要です。

テレビ編

見やすい番組表からはじまる快適テレビライフ。
好きな番組をもっとスマートに楽しもう!



dynabook TV Center

見る 「見る」「録る」「残す」をわがままに。テレビをとことん楽しめる!

主要7局分を一覧できる、見やすい番組表*5

見たい番組をすばやくさがせるレグザと同じ番組表*5や、好みのサイズが選べる視聴画面、2番組同時に表示できるW視聴機能*2など、「見る」をもっと楽しめます。



レグザの映像美をPCで楽しむ

東芝液晶テレビ・レグザで培った高い映像技術をPCに投入。より美しく鮮やかな高画質で、テレビ番組を視聴できます。

見やすい番組表*5と高速スクロールで、見たい番組をすぐさがせる

レグザと同じ見やすい番組表*5を搭載。7チャンネル分を一覧表示でき、見たい番組をすばやくさがして、録画予約できます。また、番組表の高速スクロールや他の日付へジャンプすることができ、すばやく番組をさがせます。



7チャンネル分を一覧表示

クリックすると該当日付へジャンプ

好みのサイズで視聴できる

dynabook TV Centerの視聴画面は、作業しながらTVが見られる「ウィンドウ表示」と迫力の「全画面表示」を自在に切り替えて楽しめます。また、画面切替メニューと操作パネルでやりたいことがすばやくできます。



▲【ウィンドウ表示】 Webや作業をしながらの「ながら見」が可能



▲【全画面表示】 画面いっぱいに迫力の映像が楽しめる

メインとサブの画面で、W視聴が可能*2

メインの視聴画面に加え、サブ視聴画面を、同時表示可能。このW視聴*2機能により、裏番組の内容も手軽に確認できます。



※音声はメイン視聴画面のみ出力されます。 ※メイン視聴画面の切り替え機能はありません。

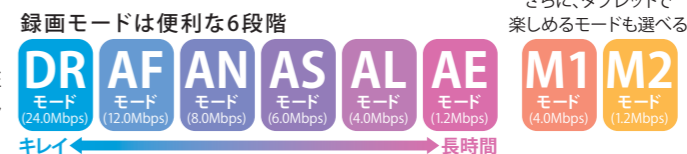
録る

W長時間録画*2など、便利機能を搭載!

最大約20倍録画*1や、W録。モデルのW長時間録画*2、放送中の番組を中断した時点でさかのぼって楽しめるタイムシフト再生など、テレビをもっとわがままに楽しめます。

最大約20倍録画*1で、たっぷり録れる

3波対応モデルには、チューナーにトランスコードエンジンを搭載。変換なしで高画質のまま録画できる「DRモード」から長時間録画のAEモード(1.2Mbps)まで、録画モードを6段階から選べます。BSデジタルなら最大約20倍録画*1に対応し、好きな番組をたっぷり録画できます。



さらに、タブレットで楽しめるモードも選べる

W録。モデルは、W長時間録画が可能*2

長時間録画が、2番組同時にできるようになりました。これからは、録りたい番組が重なっても両方も長時間モードでタプッリ録画することができます。

外出先で、スマートフォンから録画予約

録画しなかった番組の予約を、うっかり忘れて外出してしまっても大丈夫。スマートフォンでインターネット番組表(テレビ王国)から予約することができます。

いま見ている番組をポーズ/リプレイできる「タイムシフト再生」

不意の電話や来客で席を立たなければならなくても、「タイムシフト」ボタンで一時停止状態に。用が済んだら、「一時停止」または「再生」ボタンを押せば、止めた場所から続きを再生できるので、中断の際のシーンを見逃すこともありません。

※中断は最大90分です。



早送りも可能。放送中の番組に追いつくこともできます。


残す

簡易編集も楽しめる!

残したいシーンだけをディスクに保存できる簡易編集機能を搭載。レグザタブレットなどへ番組を配信して、外出先で楽しむこともできます。

必要な部分を選択して、ディスクに書き出せる

録画した番組をブルーレイ*2やDVDに記録する際、「書き出し番組編集機能」により、チャプターを作成して、残しておきたい部分だけを保存することができます。



録画した番組をタブレットなどに配信/ダビング

ホームネットワークが楽しめるDLNAサーバー機能を搭載。dynabookに録画した番組を他のdynabook*3やレグザタブレット*4で楽しめます。

*1 BS・110度CSデジタル放送のDRモード(24.0Mbps)とAEモード(1.2Mbps)の録画時間比。地上デジタル放送の場合はDRモード(17.0Mbps)とAEモード(1.2Mbps)の録画時間比で最大約14倍録画。DRモードに比べ、録画した映像の画質が劣化します。T953、D833、D813、D713(T7)のみ。 *2 T953、D833、D813、D713(T7)のみ。 *3 「RZプレーヤー express」「RZポーター express」が搭載されている必要があります。 *4 Android™版「RZプレーヤー」「RZポーター」が搭載されている必要があります。 ※番組表はインターネット経由で取得します。

すぐ見る

レグザチューナーを搭載*5!約1秒*6でパッとつく!

リモコンのTV電源ボタン*7を押して約1秒*6。テレビと同じように、すぐに番組が見られます。レグザチューナーを搭載し、操作性もレグザと同じ使いやすさを実現*5。また、地上/BS/110度CSデジタル放送の3波に対応しています。

急がないと始まっちゃう...そんなときは



電源OFF 約1秒*6でTVが視聴できる!

...間にあった!

*5 PCへの実装および最適化のため、一部カスタマイズを行っています。 *6 あらかじめ「今スグTV」のクイックスタート機能を設定しておく必要があります。クイックスタート機能を設定していない場合は、TV電源ボタンを押してからTV画面が表示されるまでに約15秒かかります。クイックスタート機能を設定すると、待機中(シャットダウン時)でも約3.3Wの待機電力がかかります。電子番組表(EPG)を取得中の場合、TV画面の表示に約1.5秒かかります。ACアダプターを接続した直後にTV電源ボタンを押した場合、TV画面の表示までに最大約15秒かかります。 *7 D833のみ、「今スグTV」機能を搭載していない機種は、「TV電源」ボタンでWindows®/dynabook TV Centerが起動します。

ワイヤレスTVチューナー(オプション)

TVチューナーを搭載していないPCでも手軽にテレビを楽しめる

※T553/T3Jには、「ワイヤレスTVチューナー」が同梱されています。

オプションのワイヤレスTVチューナーがあれば、放送中のTV番組を、PCやタブレットで視聴することができます。[詳しくは41ページへ]

- ワイヤレスでテレビを見る 外付けHDD(市販)に録る アクセスポイントにもなる

レグザにつながる

テレビなしPCでも好きな番組を楽しめる!「レグザリンクシェア」

テレビ*8やレコーダー*9に録画した番組や放送中の番組を、家の好きな場所で楽しむことが可能。これからは、時間や場所にしばられずに、テレビを見ることができ*9。

レグザに録画した番組をPCで見る RZプレーヤー express*10

レグザ*8やレグザブルーレイ*8/レグザサーバー*8に録画した番組を、PCで視聴できます。たとえば、バラタで、録画済みのドラマなどを楽しむことができます。

はできません。著作権保護されたコンテンツのみの対応となります。 *11 対応機器のチューナーで視聴可能な映像のみの対応となります。 *12 ダビングするとコピー可能回数が1減ります。コピー禁止番組の場合、ダビングされた番組は移動し、ダビング元の機器から消去されます。ダビングした録画番組は、録画機には戻せません。また、ダビングを実施した機器以外では視聴できません。録画した映像データの転送速度は、レコーダー本体の接続環境や動作状況により異なります。著作権保護されたコンテンツのみの対応となります。 ※環境、電圧状況、ネットワーク速度により、映像や音声の途切れ、視聴ができないことがあります。 ※機器によっては、動作が不安定になることや、うまく動作しないことがあります。すべての動作を保証するものではありません。 ※Android™版の「RZプレーヤー」「RZライブ」「RZポーター」とは機能が異なります。

RZスイート express 東芝オリジナル

放送中の番組をPCで見る RZライブ express*10*11

レグザブルーレイ*8/レグザサーバー*8で受信している放送中のテレビ番組をライブ配信して、PCで視聴できます。テレビのない部屋でも、生放送番組を見ることができます。

録画した番組を外出先で見る RZポーター express*12

レグザ*8やレグザブルーレイ*8/レグザサーバー*8に録画した番組を、PCにダビング可能。外出先にPCを持ち出せば、空いた時間を楽しむことができます。

レグザリンクシェア対応機器と動作状況について、詳しくは57ページをご覧ください。

*8 専用アプリケーション対応のレグザ、レグザブルーレイ/レグザサーバー。 *9 ホームネットワーク(有線・無線LAN)で接続する必要があります。 *10 レコーダーの録画状況やその他動作により、本アプリケーションによる視聴ができない場合があります。複数の情報端末で同時に映像を受信することはできません。著作権保護されたコンテンツのみの対応となります。 *11 対応機器のチューナーで視聴可能な映像のみの対応となります。 *12 ダビングするとコピー可能回数が1減ります。コピー禁止番組の場合、ダビングされた番組は移動し、ダビング元の機器から消去されます。ダビングした録画番組は、録画機には戻せません。また、ダビングを実施した機器以外では視聴できません。録画した映像データの転送速度は、レコーダー本体の接続環境や動作状況により異なります。著作権保護されたコンテンツのみの対応となります。 ※環境、電圧状況、ネットワーク速度により、映像や音声の途切れ、視聴ができないことがあります。 ※機器によっては、動作が不安定になることや、うまく動作しないことがあります。すべての動作を保証するものではありません。 ※Android™版の「RZプレーヤー」「RZライブ」「RZポーター」とは機能が異なります。

V713 V832・V632 R822 R732 T642 T653 T553・T552 T953 D833 D813・D713 dynabook 活用術 オフショーン ソフトウェア 環境調和 サービス 仕様表

音楽編

好きな音楽を、PCのいい音で楽しもう。

いい音に
ひたる

名門オーディオと連携した高音質スピーカー

迫力のハイクオリティサウンドにひたる!

数あるPCの中でも長年高い評価を得ているdynabook。その大きな理由の1つが、世界の名門オーディオブランドと連携したこだわりの音づくり。限られたスペースを最大限に生かすスピーカー構造の採用などにより、PCのイメージを超えた豊かな表現力と迫力のサウンドが楽しめます。

harman/kardon® ステレオスピーカー

ヨーロッパの高級車にも採用されている*1 harman/kardon®ステレオスピーカーを搭載しました。PCに特化した専用スピーカーユニットをモデルごとに開発することで、PCでの原音再現性を追求。力強い低音域から繊細な高音域まで幅広く再生し、豊かな表現力をお楽しみいただけます。また、D833にはボディサイズを生かした4スピーカー(〈5W+5W〉×2)を搭載。迫力のサウンドを堪能できます。

V832 V632 T642 T953 D833



HDステレオスピーカー

高密度実装技術を駆使してスピーカーボックスの容量を確保。フロント部にスピーカーを設置し、迫力の高音質を実現します。

R822

*1 搭載しているスピーカーは、車載用スピーカーとは仕様異なります。

オンキヨー製ステレオスピーカー

SOUND BY ONKYO D813 D713

オーディオ技術に精通したオンキヨーのエンジニアも認めたパワフルで高音質なサウンドを実現。臨場感あふれるハイクオリティサウンドを堪能できます。また、D813、D713にはボディサイズを生かした2ウェイステレオスピーカー(〈5W+3W〉×2)を搭載。迫力のサウンドを堪能できます。



SPEAKERS INSTALLED ONKYO

T653 T553 T552

名門オーディオブランド「オンキヨー」ならではの、ナチュラルで豊かな音響空間を創出します。

DTS Studio Sound™ DTS Sound™ SRS Premium Sound 3D™ SRS Premium Sound HD™

臨場感を
楽しむ

臨場感あふれるサウンドを創り出す!

dynabookのいい音をより魅力的にするサウンドシステムアプリケーション。その臨場感あふれるサウンドが、映画のワンシーンをもっと感動的に、思い出の曲をもっと印象的にしてくれます。

リアルな音場を再現

dts Studio Sound srs Premium Sound 3D

コンテンツの中に登場するあらゆる「音の位置」をオリジナルの音声信号から瞬時に解析することにより、左右への音の広がり感、奥行き感、上下感をリアルに再生。まるでその場にいるかのようなリアルで立体感ある3Dサウンドを楽しめます。



好きな
曲だけ
聴く

AUPEO!

あなた専用のインターネットラジオが楽しめる!

お好きなジャンルやラジオ局を選ぶだけで、すぐに音楽が楽しめます。また、再生中に「好き」「嫌い」「スキップ」のボタンを押すことで、アプリがあなたの好みを学習し、好きな音楽だけを流してくれます。

好きなジャンルを簡単に選べる

ポップ、ロック、R&B、ジャズ、HIP-HOP、クラシック、エレクトロニック、カントリーなど、好きなジャンルだけを選んで聴くことができます。



約150の厳選されたラジオ局から選曲できる

おすすめのステーション、アーティストステーションなど、約150のステーション(約100万曲以上の楽曲データベース)から選んで、音楽を楽しめます。

*AUPEO!はインターネットを使用した音楽配信サービスです。ご利用のインターネット環境によっては、音飛びなどでスムーズに再生できない場合があります。

コミュニケーション編

ビデオ通話を録画したり、Webカメラで遊んだり。絆がさらに深まるね。

Skype™
を楽しむ

Webカメラ+Skype™ Corel VideoStudio™2 Skypeらくらくナビ 東芝オリジナル

Skype™でビデオ通話を楽しまつこう!

dynabookなら、高画素Webカメラ搭載だから、ビデオ通話がすぐに楽しませ、さらにビデオ通話を録画すれば、大切な人とのコミュニケーションを何度でも再現できます。

ビデオ
通話

Webカメラ搭載で、Skype™もすぐ楽しめる

Webカメラ+Skype™

人気のビデオ通話ソフト「Skype™」をプレインストール³。ビデオ通話やチャットをすぐに始められます。Skype™ユーザー同士なら無料⁴でビデオ通話が楽しませ、とても便利です。



録画
する

ビデオ通話を録画して、楽しい思い出に

Corel VideoStudio™2

PC画面を動画で録画できる「Screen Capture」機能を搭載。離れている家族とのビデオ通話を録画して、あとで再生して楽しんだり、ビデオ通話の記録として録画できます⁵。



このボタンでビデオ通話(Skype™)の録画が可能

学ぶ

Skype™が初めてでも大丈夫

Skypeらくらくナビ 東芝オリジナル

Skype™の始め方から基本的な使い方まで、わかりやすく教えてくれます。Windowsストアアプリ版をプレインストール。



*2 Skypeなどの画面キャプチャと、キャプチャした動画の編集が可能です。なお、市販のVideoStudioとは機能が異なります。 *3 別途アカウントの作成が必要となります。Windowsストアアプリの「Skype™」がプレインストールされています。 *4 インターネット通信料はお客様のご負担となります。 *5 デスクトップアプリケーションの「Skype™」での通話を録画することをおすすめします。デスクトップアプリケーションの「Skype™」はWebからダウンロードし、インストールする必要があります。

Web
カメラで
遊ぶ

面白いエフェクトを入れて、ビデオ通話をもっと楽しく!

Webカメラで撮った動画や静止画だけでなく、ビデオ通話やビデオチャット中の画面にもフレームや文字のエフェクトを入れて、コミュニケーションを盛り上げることが可能。Webカメラを、もっと楽しく活用しましょう。

YouCam for TOSHIBA



らくらく
操る

スマートジェスチャー 東芝オリジナル

ハンドジェスチャーでPCを操作できる!

手の動きをWebカメラが解析することで、PCから離れていてもWindows 8の基本操作が可能な「スマートジェスチャー」。手を動かしたり、つかんで離すことで、ドラッグ&ドロップ、アプリの切り替え/終了など、さまざまなアクションができます。画面にふれなくても操作ができるので、画面に指紋がつかず、手がぬれていたり、汚れているときに便利です。



*市販のWebカメラは、本機能に対応していません。 *手の動作を正しく検出できず、本機能が正しく動作しないことがあります(●周囲が暗い場合 ●Webカメラに対して逆光の場合 ●小さい手の場合(お子様の手など))。 *本機能はWebカメラを使用するため、他のアプリケーションが先にWebカメラを使用している場合、本機能は使用できません。

快適に
つながる

IEEE802.11a/b/g/n Bluetooth® Ver4.0

安定したワイヤレス通信が行える!

無線は約300Mbps(理論値)の高速通信に対応。さらに、IEEE802.11aは電波干渉の少ない5GHz帯を使用するので、映像の転送などをよりスムーズに行えます。また、スマートフォンやタブレットに多く搭載されているBluetooth®は、PCと他の電子機器とのコンテンツ共有を簡単に実現。さらに、Bluetooth® Ver4.0では、今後普及が見込まれるLow Energy対応周辺機器との接続も可能です。