



このたびは Bluetooth® キーボード (dynabook Tab S50 用) をご購入いただき、まことにありがとうございます。本紙は、本製品 (Bluetooth® キーボード) をご使用するにあたり、お客様に必ず守っていただきたい注意事項を記載しております。本製品のご使用前に必ずお読みください。

『タブレット本体の収納について』

 警告	● 心臓ペースメーカーに、本製品の磁石を近づけない 磁気によりペースメーカーの動作に影響を与えるおそれがあります。
 注意	● 磁気カードなどを利用した記憶媒体を、本製品の磁石に近づけない データを壊す可能性がありますので、近づけないようにしてください。

タブレット本体を本製品 (Bluetooth® キーボード) のカバーに収納する場合は、次の手順で行ってください。

1. タブレット本体のディスプレイをお客様の正面に向ける

Web カメラを上側にしてください。

2. 付属の滑り止めシートを本製品のキーボードの上に載せる①


3. タブレット本体を、付属の滑り止めシートの上に載せる②

タブレット本体の下側と、本製品のパームレストには、位置あわせ用の磁石が内蔵されています。磁石の部分を重ねると、位置合わせがしやすくなります。

①滑り止めシート
をキーボードの
上に載せる



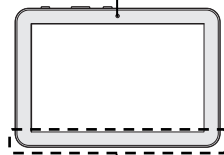
滑り止めシートの形状は変更される
場合があります。



磁石

②タブレット本体
を滑り止めシート
の上に載せる

Web カメラ



磁石

4. 本製品のカバーを閉じる

本紙の 2 ページにも注意事項があります。
引き続き、お読みください。

『本製品の使用上のご注意』

- 本製品にタブレット本体を収納する際は、本紙の1ページを参考に、キーボードの上に付属の滑り止めシートを載せ、その上にタブレット(ディスプレイ面を上にして、Webカメラは上側)を載せて、カバーに収納してください。
- 付属の滑り止めシートは捨てたり、なくさないでください。
- 本製品にタブレット本体を収納した状態で、振って歩いたり、縦にして持ち歩くとタブレット本体が本製品から落下し、けがや収納しているタブレット本体が破損するおそれがあります。本製品にタブレット本体を収納して持ち運ぶときは必ず付属の滑り止めシートをお使いください。
- タブレット本体のディスプレイをキーボード側にして収納すると、収納しているタブレット本体のディスプレイ表面を傷つけるおそれがあります。
- タブレット本体および付属の滑り止めシートといっしょに、これら以外のものを本製品に収納しないでください。付属の滑り止めシートの効果を弱めたり、タブレット本体のディスプレイ表面を傷つけるおそれがあります。
- 本製品には衝撃を吸収する機能はありません。過度な衝撃を与えたり、無理な取り扱いをすると、収納したタブレット本体や本製品が破損するおそれがあります。長時間本製品を持ち運ぶときは、衝撃吸収機能のある、タブレット運搬用カバンに入れてください。
- 本製品を直射日光が当たる場所、しめ切った車の中、暖房器具の近くなど、温度が高くなるところに置かないでください。本製品が変形・変色したり、収納しているタブレット本体などが故障するおそれがあります。
- 本製品や付属の滑り止めシートを水などでぬらさないでください。収納しているタブレット本体やキーボード部分がぬれると故障するおそれがあります。
- 本製品は机の上など安定した平らな場所で使用してください。不安定な場所で使用すると、タブレット本体が落下し、けがやタブレット本体が破損するおそれがあります。

Bluetoothは、その商標権者が所有しており、東芝はライセンスに基づき使用していません。

GM9038068210

Printed in China