

デジタルホワイトボードソリューション

? 課題

インタラクティブ機能の使える
電子黒板は魅力。
でも、導入コストは抑えたい。

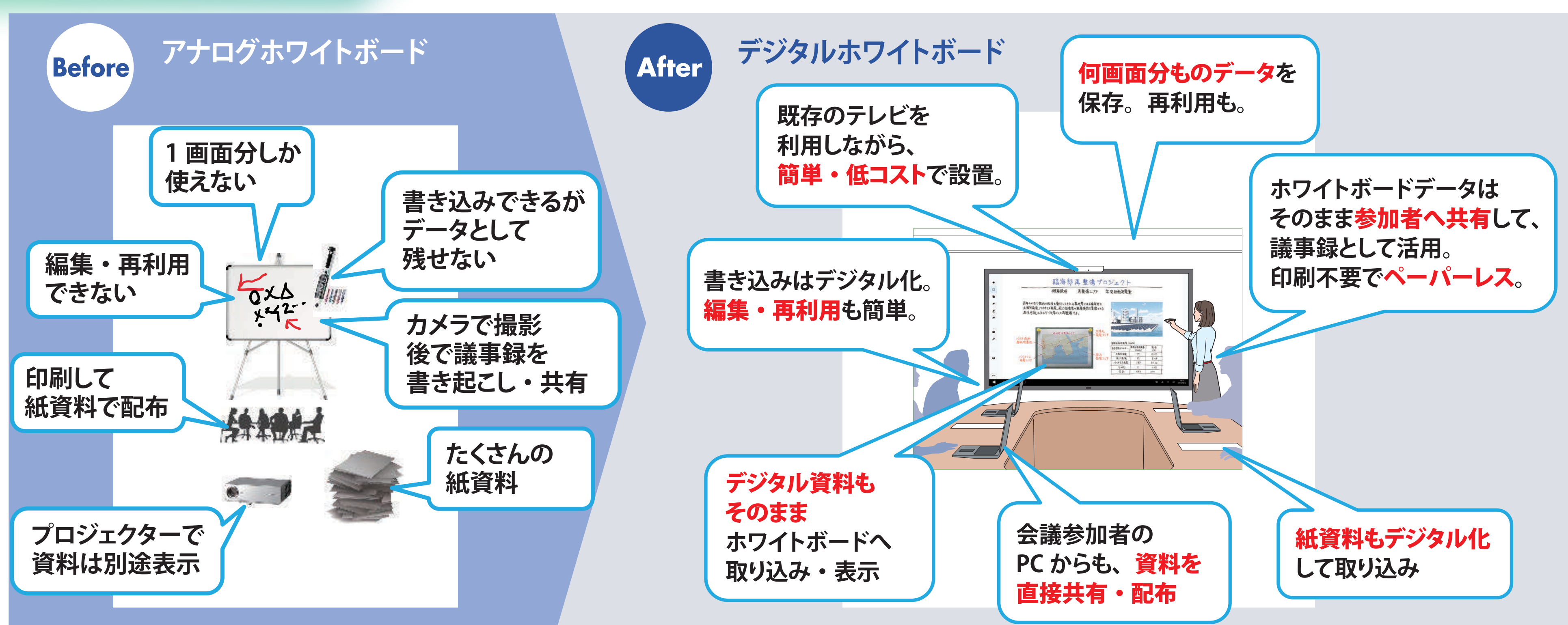


💡 解決

既存の液晶テレビを活用して
電子黒板に。
低コストで実現できます。



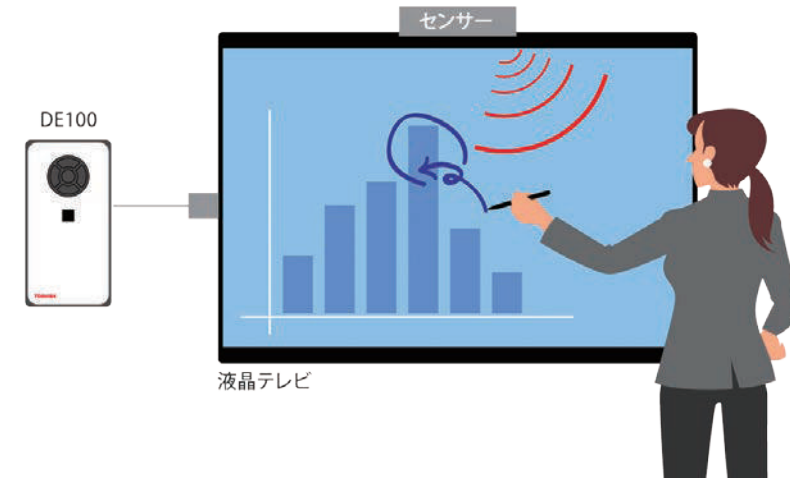
📊 導入効果



⚖️ 比較

■ デジタルホワイトボードソリューション (dynaEdgeDE100)

DE100と専用センサーを既存のテレビに設置。手やペンの動きを感知して画面上に表示されます。



■ 一体型電子黒板 (コントローラー無)

コントローラーPCと電子黒板を設置。コントローラーPCが別途必要。さらに一体型のため、すでにあるテレビとの置き換えが必要です。




■ ユニット型電子黒板 (コントローラー無)

コントローラーPCを既存のテレビに設置。コントローラーPCが別途必要です。



■ 電子黒板 (コントローラー内蔵)

高機能だが一般的に高価。さらに一体型のため、すでにあるテレビとの置き換えが必要です。



➤ ソリューションについて詳しくはこちら

➤ お問い合わせはこちら