



# スマイリングロード・ドライブレコーダー 車両電源ケーブル取扱説明書

## 安全上のご注意

本製品ご使用の前に、必ず各種説明書をお読みください。  
本書には、ご使用の際の重要な情報や、お客さまや周辺の人々への危害や財産への損害を未然に防ぎ、本製品を安全にお使いいただくために、守っていただきたい事項が示されています。本書は、必要なときにすぐ参照できるように、お手元に置いてご使用ください。




本書では、本製品を安全にお使いいただくための注意事項を次のように記載しています。

### 表示の説明

表示	表示の意味
 <b>警告</b>	“取り扱いを誤った場合、使用者が死亡または重傷（*1）を負うことが想定されること”を示します。
 <b>注意</b>	“取り扱いを誤った場合、使用者が軽傷（*2）を負うことが想定されるか、または物的損害（*3）の発生が想定されること”を示します。

- \*1：重傷とは失明やけが、やけど（高温・低温・化学）、感電、骨折、中毒などで、後遺症が残るものおよび治療に入院・長期の通院を要するものをさします。
- \*2：軽傷とは、治療に入院・長期の通院を要さないけが、やけど、感電などをさします。
- \*3：物的損害とは、家屋・家財および家畜・ペットなどにかかわる拡大損害をさします。

### 図記号の例

図記号	図記号の意味
 禁止	⊘は、禁止（してはいけないこと）を示します。 具体的な禁止内容は、図記号の中や近くに絵や文章で示します。
 指示	●は、遵守すべきこと（必ずすること）を示します。 具体的な指示内容は、図記号の中や近くに絵や文章で示します。
 注意	△は、注意を示します。 具体的な注意内容は、図記号の中や近くに絵や文章で示します。

GM9044540230 2022年1月発行

Dynabook株式会社

## 警告

水や飲料水、ペットの尿など、液体で濡らさない  
火災・感電・故障のおそれがあります。



ケーブル類は運転操作の妨げとならないよう固定する  
ステアリングやシフトレバー、ブレーキペダルなどに巻き付くと事故の原因となります。ケーブル類は、運転中の操作の妨げとならないようにしてください。



異常な音や異常なおいがしたり、過熱、発煙、変形したときは、すぐにエンジンを切り、使用を中止する  
そのまま使用すると、火災・感電の原因となります。異常が発生した場合は、ただちに使用を中止してください。



真夏の炎天下など、高温環境下では本製品の取り扱いに十分注意する  
車内や本体が高温になり推奨動作温度（60℃）を超えている場合は、本製品が正しく動作しません。正常に起動しない、動作中に突然電源が切れるなどの現象が発生するおそれがありますので、窓を開けたり、エアコンをかけたりするなどして車内の温度が適切になってからご使用を開始してください。



### 電源ケーブルを取り扱うときは次の点を守る

- 強く引っばったり、折り曲げない
- 結んだ状態で使用しない
- 折れ曲がったりねじれた状態で使用しない
- 加工したり傷つけたりしない
- 膨らんでいたり、傷ついた電源ケーブルは使用しない
- 重いものを載せない
- ドアなどにはさまない
- 加熱したり、熱器具に近づけたりしない
- 水、湿気のかかる場所で使用しない



これらを守らないと、火災・やけど・感電のおそれがあります。

### 分解・改造・修理しない

火災・感電・故障・けがのおそれがあります。



ビニール袋などの包装材料は乳幼児の手の届かないところに保管する  
口に入れたり、頭からかぶるなどして窒息のおそれがあります。



### 小さな部品は、乳幼児の手の届かないところに保管する

誤って飲み込むと窒息のおそれがあります。万が一、飲み込んだ場合は、ただちに医師に相談してください。



### エアバッグの近くに取り付けたり、配線をしたりしない

万が一のとき動作したエアバッグで本製品が飛ばされ、事故やけがの原因となります。また、ケーブル類が妨げとなり、エアバッグが正常に動作しないことがあります。



本製品は運転や視界の妨げにならない場所、また、車両の機能（ブレーキ、ハンドル等）の妨げにならない場所に取り付け、配線する  
誤った取り付け、配線は、事故の原因となります。



### 取り付け、配線は確実にを行い、定期的な点検を行う

本製品などの脱落・落下等によるけがや事故、物的損害を被るおそれがあります。



### 本製品はDC12V/24V ⊖アース車専用です

火災や故障の原因になります。DC12V/24V ⊖アース車以外で使用しないでください。



### 必ず付属の部品や指定の部品を使用する

機器の損傷や確実に固定できずはずれで事故や故障、火災の原因となります。



## 注意

本製品の取り付けや配線、取りはずしを行う際は手や指をはさまないように注意する  
手や指をはさむとけがの原因となります。車両への取り付けや配線、および車両からの取りはずしを行う際には手や指をはさまないように注意してください。



### 本製品を車載用以外で使用しない

火災・感電・故障のおそれがあります。



### 落としたり、強いショックを与えない

破損・故障の原因となります。



### 油などで汚れた手で、本製品を触らない

本製品に油などの汚れがつくと、変形や変色の原因となります。



水がかかったり、湿度の高い場所あるいは屋外などの雨や霧が入り込む場所では使用しない

火災・感電の原因となります。



### 本製品を取り扱うときは、次のことを守る

- 静電気や電気ノイズを加えない
- 水に濡らさない
- 強い衝撃を与えない
- 結露させない

これらを守らないと、データ破損など、故障するおそれがあります。



本体や付属品についた汚れやほこりは、本体から電源ケーブルを抜いてから、乾いた柔らかい布（めがね拭きなど）で拭き取る

汚れやほこりがたまった状態で使用すると、火災、やけど、感電のおそれがあります。



突起物などでけがをするおそれがあるため、取り付けや配線、取りはずしは十分注意して行う

突起物でけがをするおそれがあります。



## ご使用上のお願い

- 本製品は車両の電源を常時使用します。このため、車両のバッテリーに対して負荷がかかります。長期にわたり運転を行わない場合や短距離の運転を繰り返すような場合、車両に搭載している機器の消費電力によって徐々にバッテリーの電圧が低下することがあります。車両のバッテリーが上がるのを防ぐため、定期的に車両のエンジンをかけてバッテリーの電圧が低下しないよう注意してください。
- 本製品は、スマイリングロード・ドライブレコーダー Q3005N 専用です。
- 車両のバッテリーが上がった場合について、当社はその責任を負いません。

### ■ 取り付け上のご注意

- 車両電源ケーブルは、正しく取り付けてください。
- スイッチボックス部は、面ファスナー（市販品）などを使用して、固定してください。

### ■ 免責事項について

- お客さままたは第三者が、本製品を誤った使い方をした場合、使用中に発生した故障、その他の不具合、本製品の使用によって受けられた損害については、法令上の賠償責任が認められる場合を除き、いっさいの責任を負いません。

## 本製品について

本製品をスマイリングロード・ドライブレコーダーに接続すると、ACC 電源を切ったあとも車両の電源（バッテリー）を使用して、アラート録画ができる時間を延長することができます。

### お願い

- 次の説明もあわせて参照してください。
  - 参照▶ 車両バッテリーの消耗に関して「ご使用上のお願い (4 ページ)」
  - 参照▶ アラート録画の機能に関して『ドライブレコーダー本体に付属の取扱説明書』

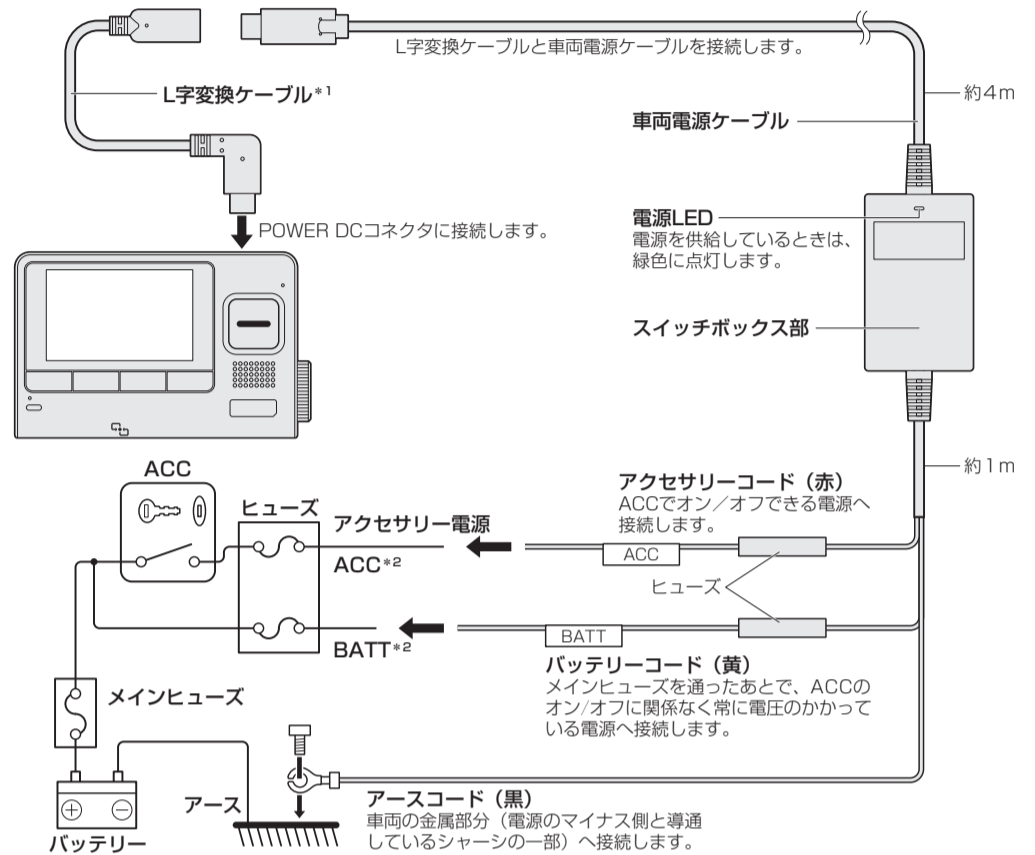
## 配線について

### ⚠ 注意

接続作業を行うときは、エンジンが切れていること（ACC 電源オフ）を確認後、ショート事故を防止するために、必ずバッテリーのマイナス端子をはずす

### お願い

- 車両電源ケーブルを POWER DC コネクタに接続する際は、必ず L 字変換ケーブルを使用してください。



- \* 1 L字変換ケーブルは、ドライブレコーダー本体に付属のものを使用してください。
- \* 2 配線時に中継コネクタは使用しないでください。

## 仕様

電源電圧	入力 DC12V/DC24V 出力 DC5.5V 3A (最大)
暗電流	12V 時：6mA 以下、24V 時：7mA 以下
電圧カットオフ値	12V 時：12.4V、24V 時：24.8V
オフタイマー設定	約 6 時間
外形寸法 (突起部は含まず)	スイッチボックス部： 約 68.3 (幅) x 24.9 (高さ) x 42.3 (奥行) mm
質量 (ケーブル類は含まず)	スイッチボックス部：約 200g
ケーブル長	車両側からスイッチボックス部まで約 1m スイッチボックス部から接続部まで約 4m

- 本書の内容の一部、または全部を無断で転載することは禁止されています。
- 本書の内容は、改善のために予告なしに変更することがあります。

### ■ 商標

- 本書に記載されている社名・商品名・サービス名などは、それぞれ各社が商標として使用している場合があります。

### 本製品に関するお問い合わせ先

< Dynabook 社の別売品のご購入やその他、仕様などに関する お問い合わせ窓口 >  
**0120-387-361**

< スマイリングロードサービスに関する お問い合わせ窓口 >  
**0120-950-925**

受付時間 平日午前 9:00 から午後 5:00 まで  
(土曜・日曜・祝日、年末年始、弊社指定の休日を除く)

- ※ 番号をよくご確認の上、お間違いのないようにおかけください。
- ※ 海外からのお電話や一部の IP 電話などで、ご利用いただけない場合があります。
- ※ お問い合わせ先の電話番号、受付時間などは変更される場合があります。