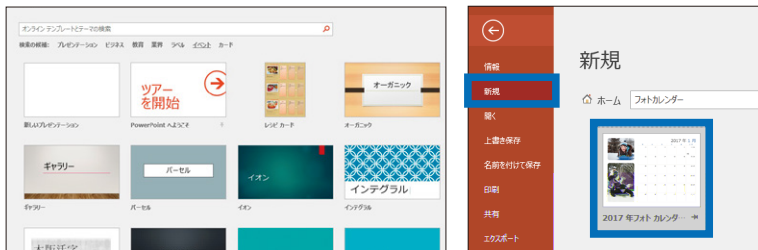


ユウゴ's Voice

家族の写真が満載のオリジナルのフォトカレンダーが作れます！  
印刷すれば壁掛けカレンダーとしても使えますよ！

## Step 1 テンプレートをダウンロード

ファイル タブ → 新規 → 検索の候補「イベント」の中にあります。  
見つからないときは「フォトカレンダー」で検索。

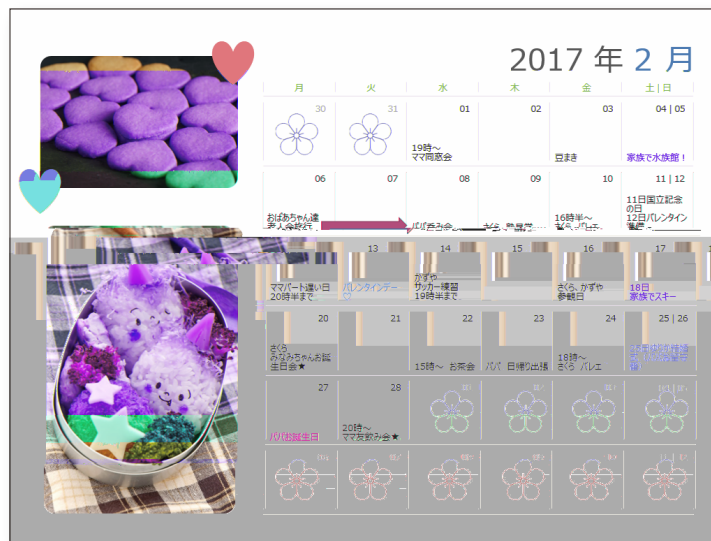
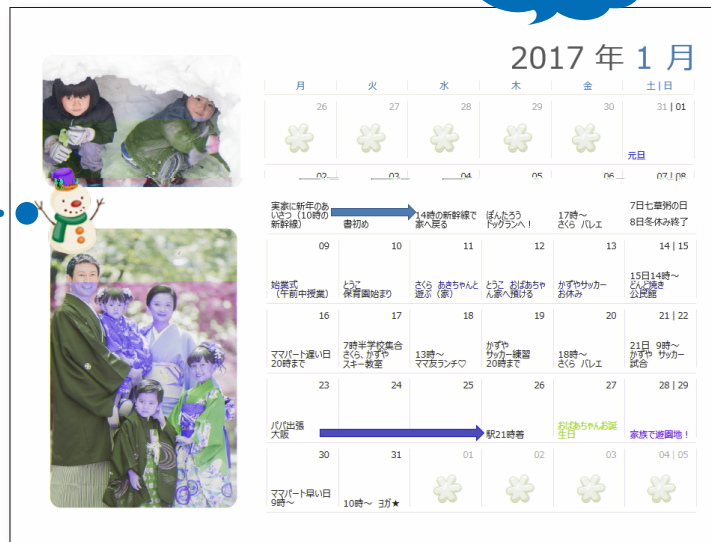


## Step 2 テンプレートの指示に従い、写真やイベントを追加しよう

家族の誕生日や旅行、イベントの予定を入力しておきましょう！

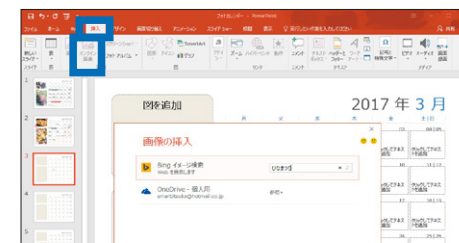


## 完成図



## Step 3 もっと華やかに飾ってみよう

挿入 タブ → オンライン画像 で季節ごとの写真やイラストを入れてカレンダーを華やかにできます。



イラストの背景が白いと、写真が見えにくいですね。  
そんなときはイラストを選択 → 図ツール/書式 タブ → 色 → 「透明色を指定」を選び、イラストの白地をクリックすると透明になります！

