

# dynaCloud アプリワン

## —商品説明資料—

**Dynabook株式会社**

国内B2B営業本部 国内ソリューション営業部

# dynaCloudアプリワン サービス概要

## 簡単に自分で作成・更新ができるアプリケーション作成サービス

dynaCloud アプリワンはiOS、Android™ OSのアプリケーションをブラウザで簡単に制作管理できるサービスです。Webブラウザの管理画面から簡単に自社のオリジナルアプリケーションの作成ができます。プログラミングの知識は不要、ブログ感覚で誰でも簡単に高品質のアプリケーションが作成できます。



# dynaCloudアプリワン 特長



プログラマ不要

プログラミング知識不要



ダイレクト発信

プッシュ通知機能搭載



簡単に作成・更新

多彩なテンプレートでメニュー作成



ユーザー動向Check!

アクセスログ解析機能搭載



入力したら即反映

ブログ感覚で簡単更新・修正



利用者制限なし

アプリダウンロード数による追加課金なし

# dynaCloudアプリワン 特長

	オリジナルアプリケーションを開発した場合	dynaCloudアプリワン
アプリケーション開発費	平均350万円	不要
月額利用料	月額5～10万円	月額9,800円～
従量料金	1円/ダウンロード	0円
修正・更新追加	開発会社にその都度発注	自社で作成・管理が出来る
申込みから利用まで	3ヶ月～6ヶ月	1週間

## 施設や店舗でこんな課題ありませんか？



集客をアップさせたい

最新情報をタイムリーに  
配信したい

効果的に再来店を促進したい

販促費や広告コストを見直したい

WEBサイトやSNSなど様々な情報が点在している  
一元化したい

# 課題 集客をアップさせたい。最新情報をタイムリーに配信したい。

プッシュ通知を活用し、リアルタイムに情報を配信

例えば プッシュ通知+クーポンでタイムリーな集客が実現します。

お店側



プッシュ通知でお知らせ配信

アプリユーザー



プッシュ通知で情報をゲット

アプリユーザー・お店側



アプリを提示し、特典利用

# 課題 効果的に再来店を促進したい。 販促費や広告コストを見直したい。

スタンプカード・クーポンで再来店促進。これまでの販促手段をアプリに集約することで広告コストを削減。

## Before



クーポン作成やDM発送・メール配信など多くの手間がかかって大変！！

## After



スタンプカード機能、クーポン機能を利用して配信



スタンプカード・クーポンで再来店促進

# 課題 WEBサイトやSNSなど様々な情報が点在している。情報をアプリで一元化。

## 情報をアプリで一元化

- ホームページ
- twitter
- facebook
- インスタグラム など

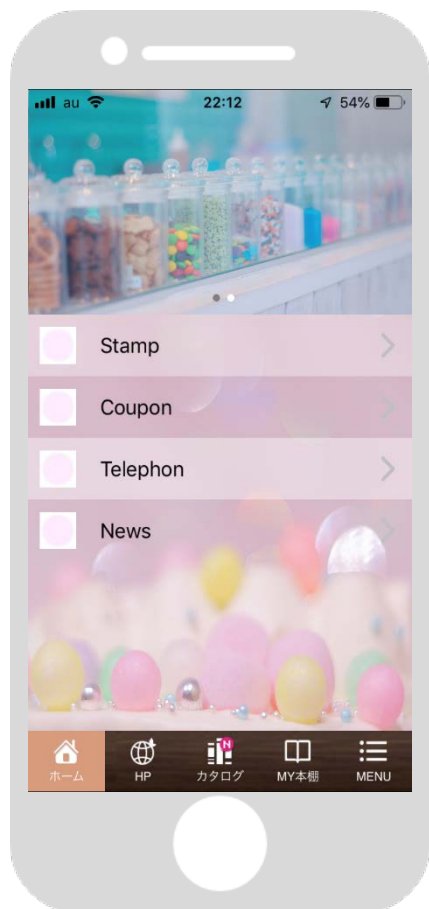

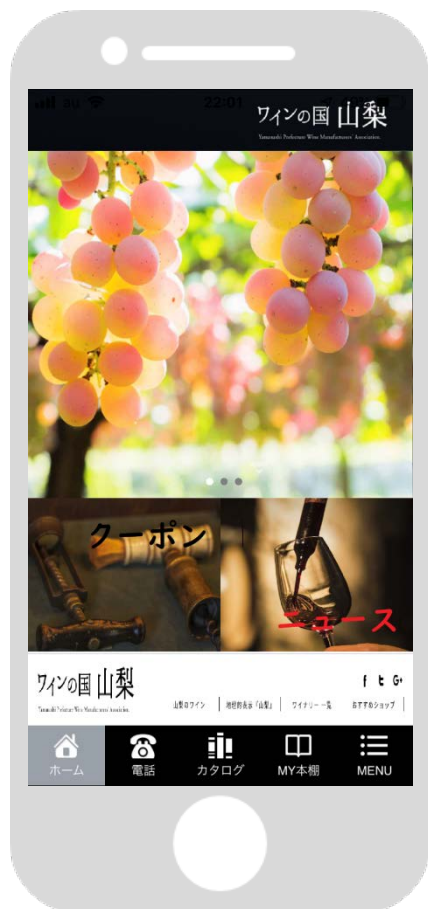




# デザイン性について

# デザイン性

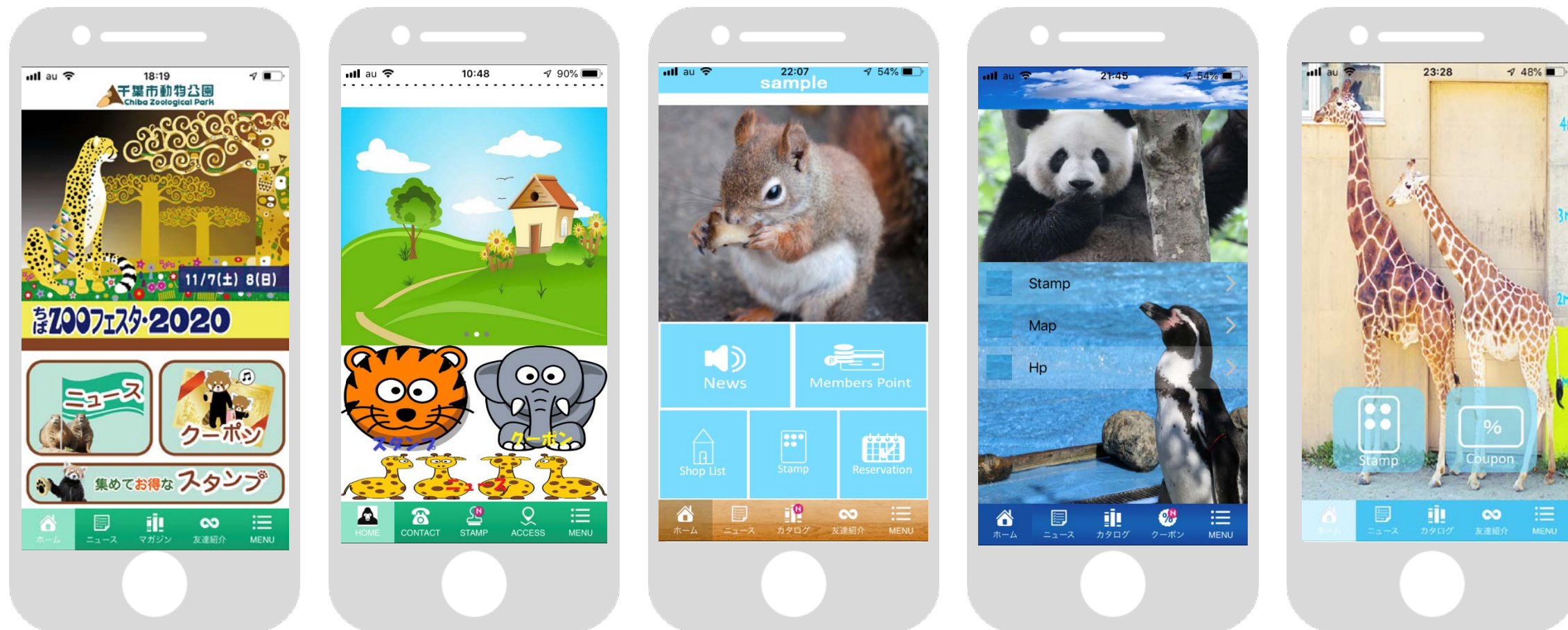
プログラミングは不要！！テンプレート方式なので、誰でも簡単にアプリケーション制作が可能



幅広い世代に使いやすいデザインに対応

# デザイン性

プログラミングは不要！！テンプレート方式なので、誰でも簡単にアプリケーション制作が可能



幅広い世代に使いやすいデザインに対応

# アプリケーション作成について



# 管理サイト

プログラミングは不要！！テンプレート方式なので、誰でも簡単にアプリケーション制作が可能



1. URLにアクセス
2. ID・PWを入力

member id

member pw

Remember me

**LOGIN**



**簡単4ステップで  
オリジナルアプリケーション完成**

・TOPデザイン作成

・ベースカラーを選択

・メニューを選択

・各ページ作成

**CONTROL PANEL**

作成手順 基本設定 デザイン メニュー設定 ページ作成 カatalog アンケート 会員機能 フッシュ通知 カatalog分析 アプリ分析 予約管理

サービスプラン

- サービスID
- プラン: ビジネス
- 使用中ページ数: 31 / 3000
- 発行冊数: 2冊
- サービス開始日: 2021-02-25
- サービス終了日: 2022-02-25

管理者登録/管理

iOS Preview app プレビューアプリ

Android Preview app プレビューアプリ

企業情報

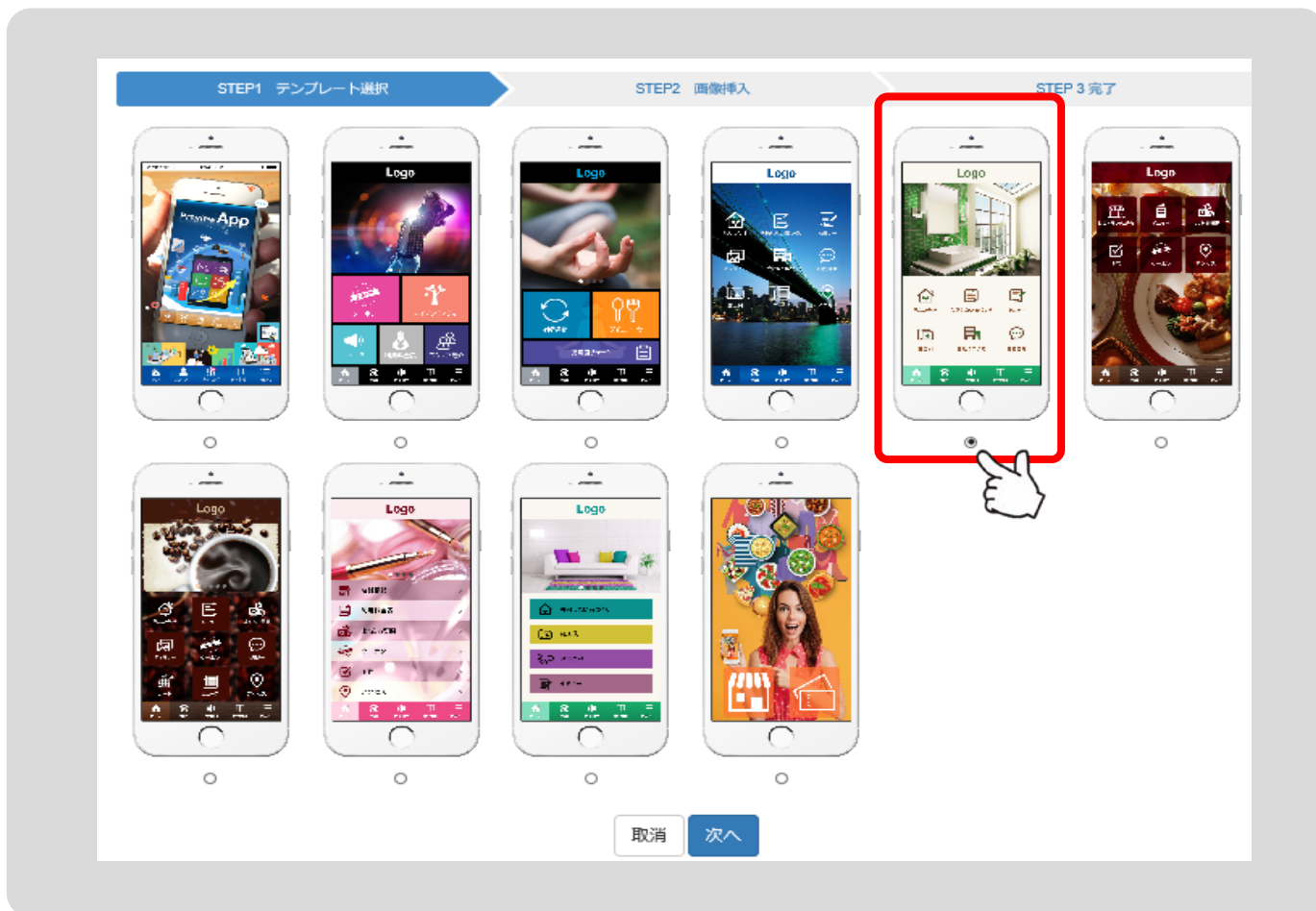
タイトルは「メニュー設定」ページで 企業概要、店舗情報、推挙情報などのように自由に変更できます。  
項目ごとに情報を記入すれば自動的にアプリに反映されます。  
各項目タイトルも自由に実装が出来ますので、自社(店舗)にあった項目に変更して基本情報を完成させましょう。

社名	Dynabook株式会社	代表者	取締役社長 党通 清文
設立日	昭和29年9月9日 ※総組織への変更 平成28年4月1	職種	国内、海外におけるパソコン及びシステムソリューション商
従業員数	2,400名(平成29年4月1日現在連結ベース)	HP	http://www.toshiba-tcs.co.jp/index.html
住所	東京都江東区豊洲5-6-15 N B F 豊洲ガーデンフロント	電話	03 -5144 -3000
FAX	03 -5144 -3281	メール	

保存 取消

# 管理サイト

## TOPデザイン作成

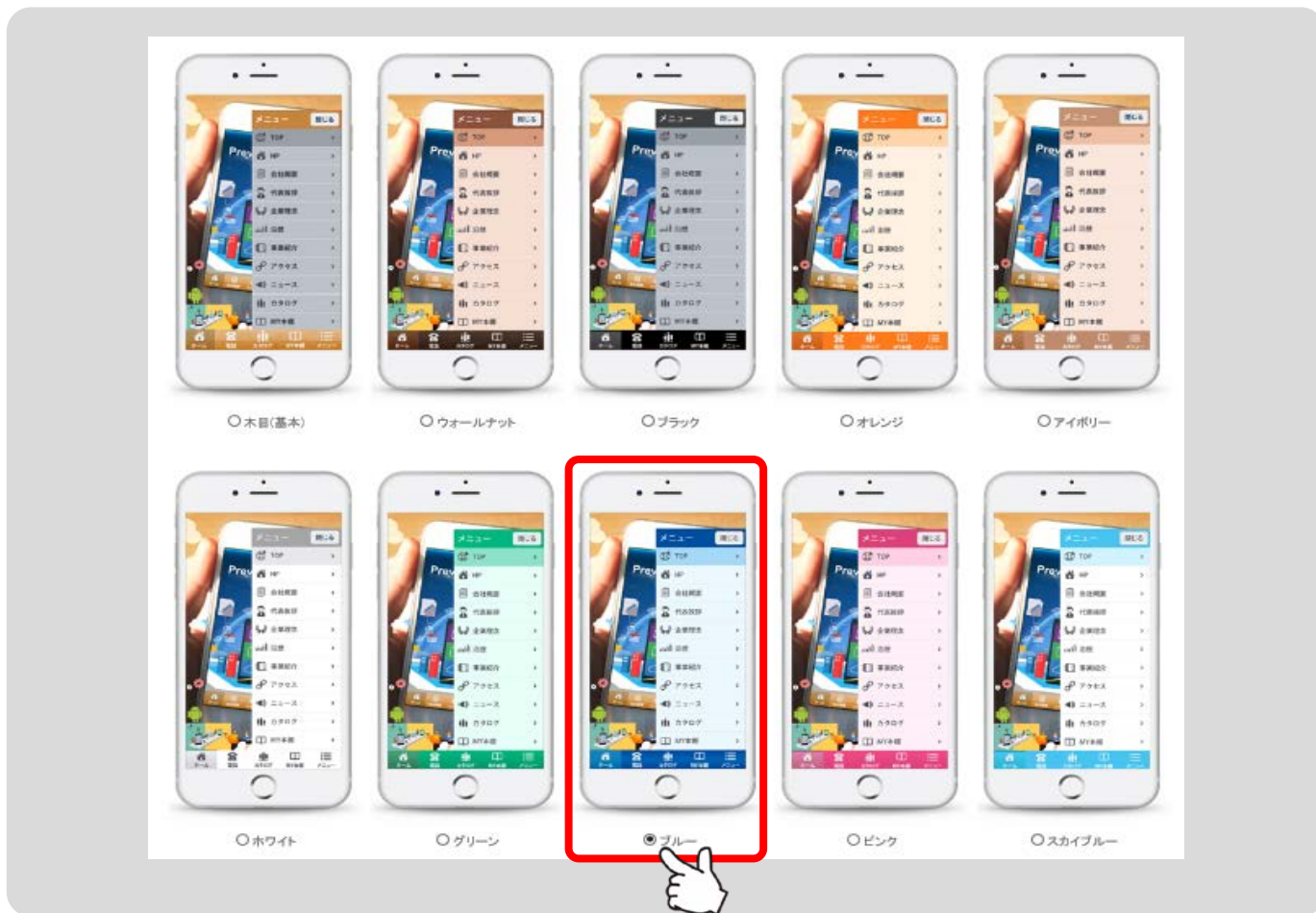


## トップ画面

テンプレート10種類から選択し、好きな画像とボタン画像を設置すれば簡単に作成が可能

# 管理サイト

## ベースカラーを選択



テンプレート10種類から選択し、好きなカラーを選択



ベースカラー

# 管理サイト

## メニューを選択

CONTROL PANEL

メニュー修正

縦メニュー設定

横メニュー設定

②簡単にメニューが作成できます

①好きなメニューを選択しクリック

約40種類のメニューから選択し、横メニュー、縦メニューを設置



dynaCloud

MENU

dynaCloudとは? >

会社概要 >

代表挨拶 >

事業紹介 >

首都圏支社 >

関西支社 >

中部支社 >

営業所 >

ニュース >

動画 >

クーポン >

スタンプ >

友達紹介 >

予約 Reservation

ニュース

ホーム 電話 カタログ MY本棚 MENU

縦メニュー

横メニュー

## メニュー選択



# 管理サイト

## 各ページ作成

①「ページ制作」を選択

②設定した「横メニュー」と「縦メニュー」が表示  
各メニューをクリック

③テンプレートが表示されますので画像を貼り付けたり、  
文字を入力するだけで作成可能



縦メニュー

## ページ作成

# 管理サイト

## 各ページ作成 (クーポン)

CONTROL PANEL

クーポン

①クーポンメニューをクリック

②クーポンメニューのテンプレートが表示されますので、文字を入力し、テンプレート画像でクーポンを作成、または、オリジナルのクーポン画像を貼り付けます。



クーポン

## 各ページ作成 (スタンプ)

①スタンプメニューをクリック

②スタンプメニューのテンプレートが表示されますので、項目を入力し、スタンプ台紙とスタンプを選択すれば完成



スタンプ

# 管理サイト

## 各ページ作成（プッシュ通知）

The screenshot shows the 'CONTROL PANEL' interface. The navigation menu includes 'プッシュ通知' (Push Notification), which is highlighted with a red box and a hand icon. A red arrow points to the 'プッシュ通知' button with the text '①プッシュ通知をクリック' (Click Push Notification). Below this, the '全体プッシュ' (All Push) section is highlighted with a red box. It contains a form with fields for 'タイトル' (Title) and 'メッセージ' (Message), with a red arrow pointing to the message field and the text '②タイトルメッセージを入力' (Enter title and message). At the bottom of the form, there is a '送信' (Send) button, highlighted with a red box and a hand icon, with the text '③「送信」をクリック' (Click 'Send') next to it.



## プッシュ通知

# アプリケーションの機能について

# アプリケーションの機能について（プッシュ通知）

来店率アップの為にイベントなどの案内やニュースを掲載。プッシュ通知を活用し、リアルタイムに情報を提供

dynaCloud アプリワン  
管理画面

「プッシュ通知」メニュー テンプレートで作成

☑ 全体プッシュ

☑ タイトル	
☑ メッセージ	
☑ 通知音	☑ 使用設定

送信

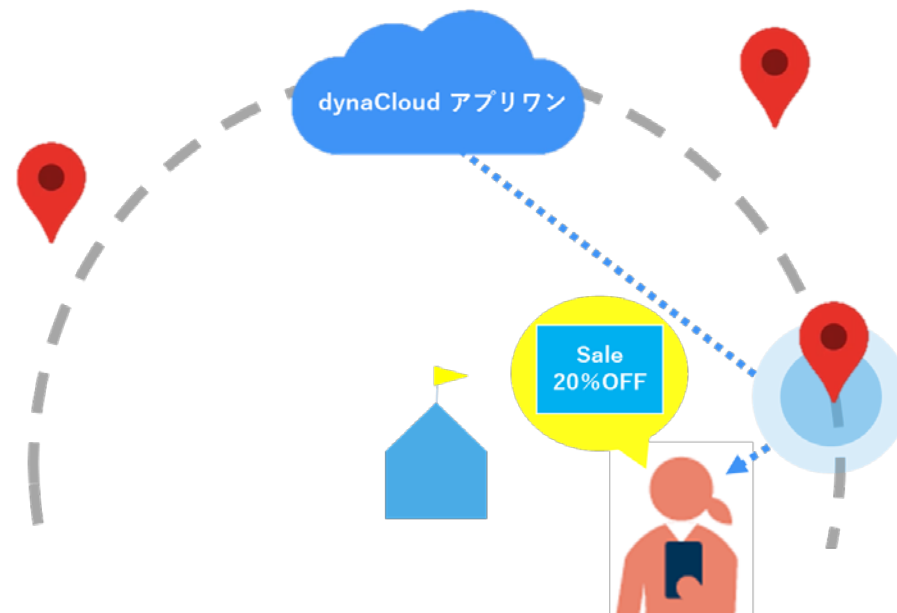
- 全体プッシュ  
アプリユーザー全体に配信
- 予約プッシュ  
日時を指定し、配信が可能
- 自動プッシュ  
アプリに最後にアクセスした日を基準に周期を決めて、自動的に配信が可能
- セグメント別プッシュ  
アンケートに基づき、性別、年代別などに配信が可能
- 個別プッシュ  
アプリユーザー個別に配信可能
- GPSプッシュ  
設定エリア内に入ってきたアプリユーザーに配信可能
- ニュースプッシュ  
ニュース配信時に設定をし配信可能



## ● GPSプッシュについて

**GPSと連携し、  
設定エリア内に入ってきたアプリユーザーに情報配信**

GPS機能と連携し、設定エリア内にいるお客様にお得な情報配信  
集客・売上向上につながるチャンスが期待できます



# アプリケーションの機能について（ニュース）

最新の情報や、イベント案内を「ニュース機能」で配信。プッシュ通知でお知らせ配信も可能

**dynaCloud アプリワン  
管理画面**  
「ニュース」メニュー テンプレートで作成

ニュース

タイトル dynaCloud アプリワン

DATE 2020-11-17

dynaCloud 新サービスリリース !!  
新サービスがリリースされました。  
詳しくは下記↓↓をタップしご覧ください !!

内容

添付

URL TEL SMS  
http://dynabook.com/sites/default/files/dynabook-b2b/solution/dynacloud\_appone/pdf/document.pdf


アップロード可能なリンクイベントを選択することができます。ただし、URLの場合は、PDF等の場合は一律に入力する必要があります。

予約プッシュ設定  
無効 有効

送信日時

登録 削除 リスト

1. タイトル、日付、内容を入力
2. 画像を貼りたい場合は、画像を指定し、URL入力
3. プッシュ通知でお知らせしたい場合は、送信日時を指定



プッシュ通知でお知らせ配信も可能

タップする



タップする

ニュース内容が確認できます。また、画像をタップすれば、指定したURLページに移動



指定したURLページへ



# アプリケーションの機能について（クーポン）

クーポンを一斉配信し、集客や来園率アップ・売上向上へ

### dynaCloud アプリワン 管理画面

「クーポン」メニュー テンプレートで作成

クーポン

クーポンの有効期限	有効期限の設定 ○ 有効期間なし 2019-04-01 [00:00] 2021-05-01 [00:00]
クーポンの使用回数	0 クーポンの使用回数制限がない場合は、0を入力してください。
タイトル	dynaCloud お試しクーポン
説明	dynaCloud お試しクーポン ※サンプルクーポンですので実際にはご利用できません。
クーポンの画像	画像のアップロード ○ テンプレート画像 ○ テンプレート画像(Text) ファイルを選択 選択されています

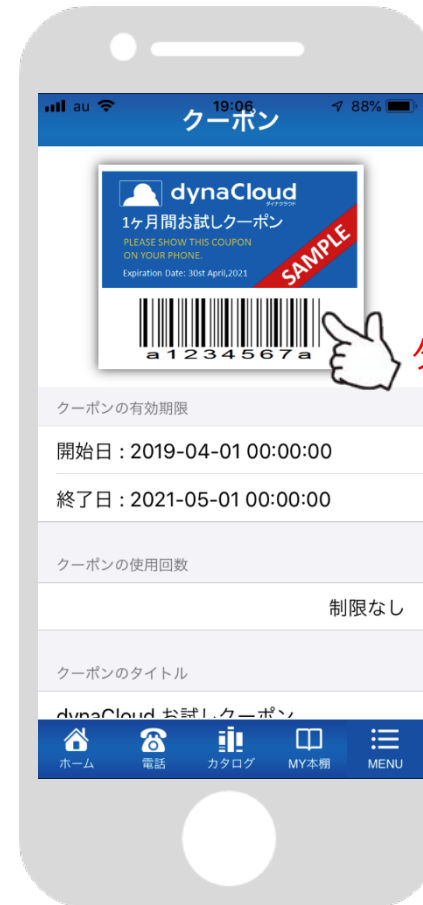


1. クーポンの有効期限、使用回数、タイトル、説明文を入力

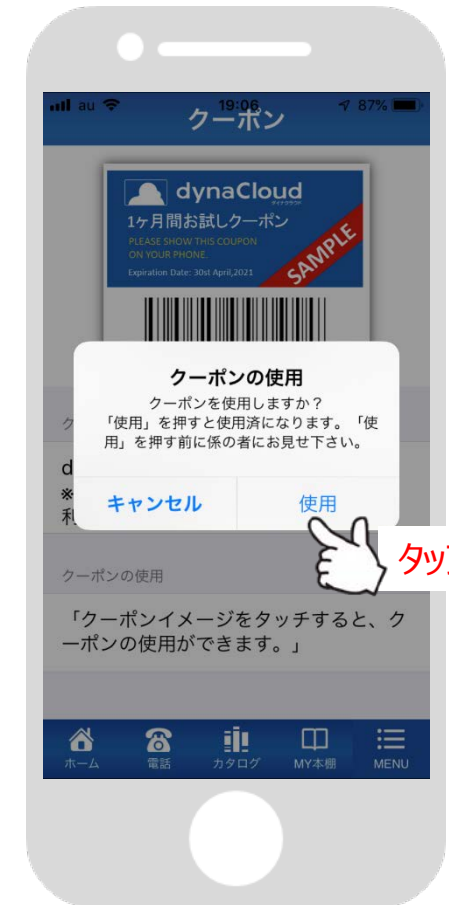
2. クーポン画像を選択

- テンプレート画像から選択するか、オリジナルのクーポンを作成しアップする

添付レイトでクーポン作成も可能



クーポン利用時、クーポン画像をタップ



「使用」をタップすると利用できます。  
また、利用履歴を管理画面で確認することができます。



# アプリケーションの機能について（スタンプ）

スタンプ機能を活用し、特典を付け、リピーターを増やす

dynaCloud アプリワン  
管理画面

「スタンプ」メニュー テンプレートで作成



1. カードのタイトル、有効期限、上限・制限数、と特典内容、注意事項を記載  
2. 言語を選択 ● Japanese ● Korean ● Chinese ● English  
3. スタンプカード、スタンプ画像を選択



同時にQRコードが自動的に作成されますので、レジや読み込んでいただきたい場所にQRコードを設置ください



スタンプ利用時、「QRコード読み込み」をタップ



QRコードを読み込み込むと、スタンプが貯まります。また、利用履歴を管理画面で確認することができます。

# アプリケーションの機能について（スタンプ）

スタンプを貯めて特典を得ることで集客やリピーター率がUP！売上の向上につながります。

## dynaCloud アプリワン 管理画面 「スタンプ」メニュー テンプレートで作成



同時にQRコードが自動的に作成されます



スタンプ利用時、「QRコード読み込み」をタップ



QRコードを読み込むと、スタンプが貯まります。また、利用履歴を管理画面で確認することができます。

会員ID	QRコード	カードのタイトル	所持状況	スタンプ取得日時
				[ 1 ] 2020-11-17 18:28:55
				[ 2 ] 2020-11-17 18:30:02
				[ 3 ] 2020-11-17 18:30:07
				[ 4 ] 2020-11-17 18:30:11
				[ 5 ] 2020-11-17 18:30:15



スタンプが集まれば  
特典に変えられます



# アプリケーションの機能について（カタログ機能）

カタログ機能で自分のお気に入りカタログを「MY本棚」で管理することができます



タップする



タップする



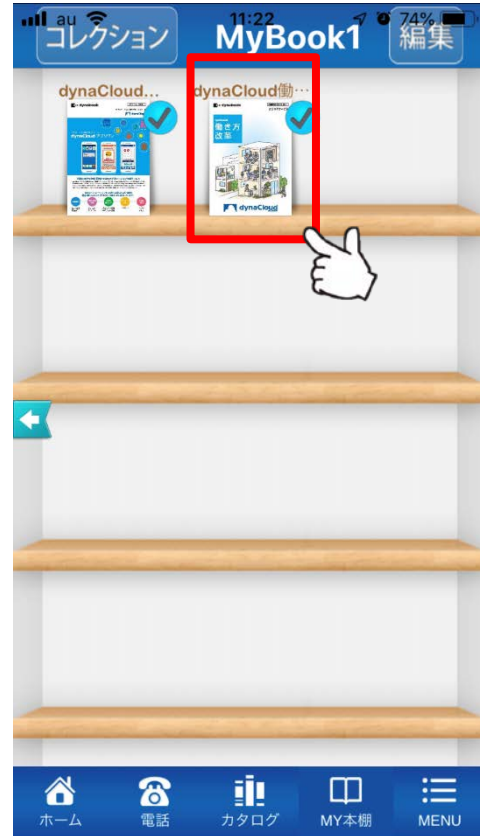
カタログメニューを開き、閲覧したいカタログを選択。

「読む」をタップし、「ダウンロード」か「ストリーミング」を選択すると閲覧が可能。自動的に「MY本棚」でも閲覧が可能になります。



# アプリケーションの機能について (MY本棚)

自分のお気に入りカタログを「MY本棚」で管理することができます



閲覧することができます。



iOS版のみペン機能も利用可能。

「MY本棚」メニューを開くと、「カタログ」メニューで「ダウンロード」または「ストリーミング」をしたものが表示され、閲覧が可能。カタログの削除も可能です。

# アプリケーションの機能について（ホームページ・SNSとの連携）

## ホームページ・SNSとの連携でアプリで一元管理

### dynaCloud アプリワン 管理画面

「ウェブビュー機能」メニュー テンプレートで作成

INSTAGRAM(ウェブビュー機

自社(自身)のInstagramのURLを記入すると、Instagramページがウェブビュー形式でアプリ内に反映されます。

「メニュー設定」ページでメニューのメニュー名の変更してご希望のメニュー名にすることができます。またメニューの順序変更、表示・非表示の設定が出来ます。

ここで記載した内容はiOS・Androidアプリに同時にリアルタイムで反映されます。「プレビューアプリ」でスター登録前に実機で確認することができます。

INSTAGRAM URL

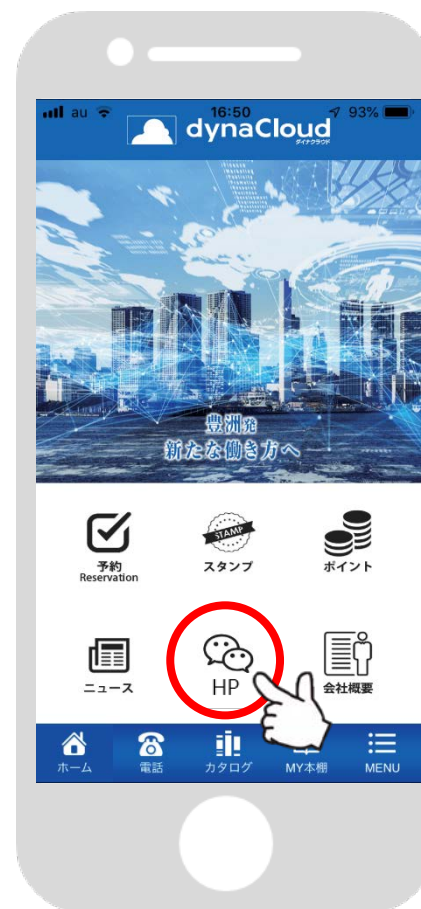
ビューア選択  内部ビューア  外部ビューア

\*外部ビューアの設定は横メニューには適用されません。

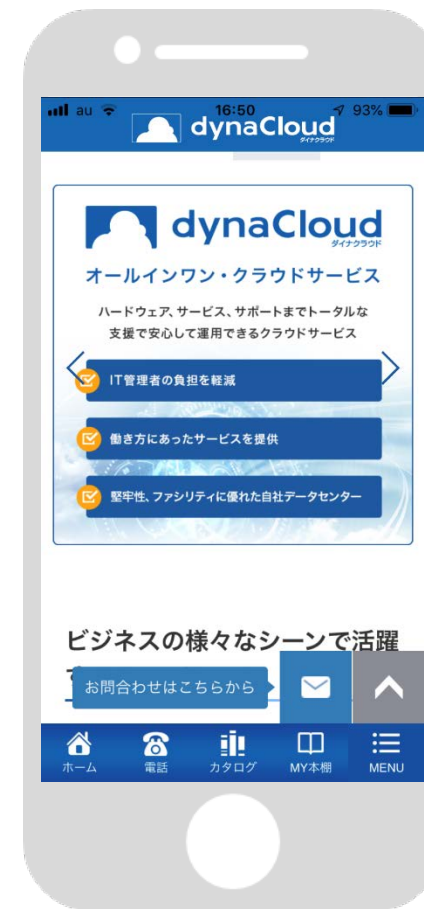
保存 取消

URL入力

HP、Facebook、Instagram、Twitterなど、それぞれのテンプレートがあります。テンプレートにURLを貼るだけで、アプリから連携できます。



ボタンをクリック



HPやSNSをアプリから閲覧できます

# アプリケーションの機能について（アンケート）

ホームページ・SNSとの連携でアプリで一元管理

## dynaCloud アプリワン 管理画面

「アンケート」メニュー テンプレートで作成

デフォルトのアンケート

<input checked="" type="checkbox"/> 説明文	お得な情報をいち早くお届けします！	
<input checked="" type="checkbox"/> アンケート名	アンケート	
<input checked="" type="checkbox"/> 名前	<input checked="" type="radio"/> 公開 <input type="radio"/> 非公開	<input checked="" type="radio"/> 自由 <input type="radio"/> 必須
<input checked="" type="checkbox"/> 性別	<input checked="" type="radio"/> 公開 <input type="radio"/> 非公開	<input checked="" type="radio"/> 自由 <input type="radio"/> 必須
<input checked="" type="checkbox"/> 年齢	<input checked="" type="radio"/> 公開 <input type="radio"/> 非公開	<input checked="" type="radio"/> 自由 <input type="radio"/> 必須
<input checked="" type="checkbox"/> エリア	<input checked="" type="radio"/> 公開 <input type="radio"/> 非公開	<input checked="" type="radio"/> 自由 <input type="radio"/> 必須
<input checked="" type="checkbox"/> お誕生日	<input checked="" type="radio"/> 公開 <input type="radio"/> 非公開	<input checked="" type="radio"/> 自由 <input type="radio"/> 必須
<input checked="" type="checkbox"/> 結婚	<input checked="" type="radio"/> 公開 <input type="radio"/> 非公開	<input checked="" type="radio"/> 自由 <input type="radio"/> 必須

アンケートの追加

No.	タイトル	回答項目 <small>空白は削除されます。</small>	公開	Type	オプション	削除
new	お住まい	<input type="text"/>	<input checked="" type="checkbox"/> 公開	<input checked="" type="radio"/> 自由 <input type="radio"/> 必須	<input type="checkbox"/> 記述式(入力形式) <input type="checkbox"/> 複数選択	<input checked="" type="checkbox"/> 削除

保存

1. デフォルトのアンケート項目欄で「公開」「非公開」を選択
2. デフォルトのアンケート以外にアンケートを取りたい場合、「アンケートの追加」欄に入力

アンケートに回答

## dynaCloud アプリワン 管理画面

全体プッシュ 予約プッシュ 予約管理 自動プッシュ セグメントプッシュ 個別プッシュ

### 個別プッシュ

一括ダウンロード

検索 Selected 送信

	No.	DEVICE ID	名前	性別	年齢	お誕生日	結婚	エリア	ログイン	プッシュ	削除
<input type="checkbox"/>	1	59F87E30-F3D0-472A-8B54-E04682798A9	asdl	男性	40代	4月	未婚	関東	2018-09-27 16:48:50	<input type="checkbox"/> 送信	<input checked="" type="checkbox"/> 削除
<input type="checkbox"/>	2	712B7E91-9411-4532-A149-BA265765E265	emi	女性	20代	12月	未婚	都内	2018-10-04 15:18:24	<input type="checkbox"/> 送信	<input checked="" type="checkbox"/> 削除
<input type="checkbox"/>	3	F572D9B7-E6FB-4C49-98DB-3EAE6228DD2	nao	女性	10代	11月	未婚	都内	2018-05-14 12:47:24	<input type="checkbox"/> 送信	<input checked="" type="checkbox"/> 削除

管理画面から、アンケート結果が確認できます

# 価格について

# 価格

## App1料金 (税別)

プラン名	ライト	ベーシック	プロ
	オリジナルアプリで企業/店舗の宣伝、集客！まずはお試しにというお客様に	オリジナルアプリで競合他社と差別化！小規模な企業、店舗向けに最適	中小企業向け/O2O販促用オリジナルアプリ
月額利用料	9,800円	2万円	4万円
メニュー数*	10個(横5、縦5)	15個(横5、縦10)	30個(横5、縦25)
カタログ生成数	100ページ	1000ページ	3000ページ
サーバー容量	300MB	1G	100G
GPSプッシュ	有料オプション	1箇所無料	5箇所無料
多店舗情報ページ	X	X	10店舗(追加可能)
初期設定費用		3万円	
App Store登録代行		3万円	
Google Play登録代行		3万円	

\* 横メニューは5個固定:「MENU」ボタン+4個選択可

## App1オプション料金 (税別)

プラン名	ライト	ベーシック	プロ
デベロッパー登録代行		50,000円	
デベロッパー費用(年額)		15,000円	
GPSプッシュ		一箇所10万円	
コンテンツ制作	10万円(メニュー数10個)	20万円(メニュー数15個)	40万円(メニュー数30個)



