

# **dynaCloud seap**

## **アカデミック版**

**ご紹介資料**

**Dynabook 株式会社**

国内B2B営業本部 国内ソリューション営業部

---

# 商品紹介

---

# dynaCloud seapアカデミック版 サービス概要

“dynaCloud seap”は、ビジネスでニーズの高いWindowsタブレット\*の利用シーンに最適な「カタログ」「アンケート」「ラーニング」の3つのアプリをオールインワンで提供するクラウドサービスです。

Windowsタブレットに最適化されたアプリで最高のユーザー体験と自社独自の業務コンテンツ配信を実現します。また、「ユーザー管理」「コンテンツ管理」「セキュリティ設定」「効果測定」までWindowsタブレットの活用に必要なすべての運用管理機能を提供いたします。

管理者がブラウザ上の管理画面からコンテンツを登録し、利用者はタブレットのアプリからコンテンツを同期することで、ご利用いただくことができます。

\*Windows8.1/10 OSのWindowsタブレット



3つのアプリ  
ダウンロード



# dynaCloud seapアカデミック版 サービス概要

教育現場でニーズの高いの3つのアプリをオールインワンで提供



## 01 教材に活用

(カタログアプリ)



### 教科書・副教材として活用

教材の作成から配信まで手間なく行えます。ページ内にリンクボタンを設定したり、動画や音声の埋め込み、Webリンクや添付ファイルを設定することもできるのでオリジナルのテキストを作成できます。



## 02 情報収集に活用

(アンケートアプリ)



### 生徒の意思確認や集計手段として活用

択一選択、複数選択、画像選択、計算式、表形式など10種類の多彩な設問形式に対応しているため、進路相談や授業参観でのアンケートに活用できます。



## 03 テストに活用

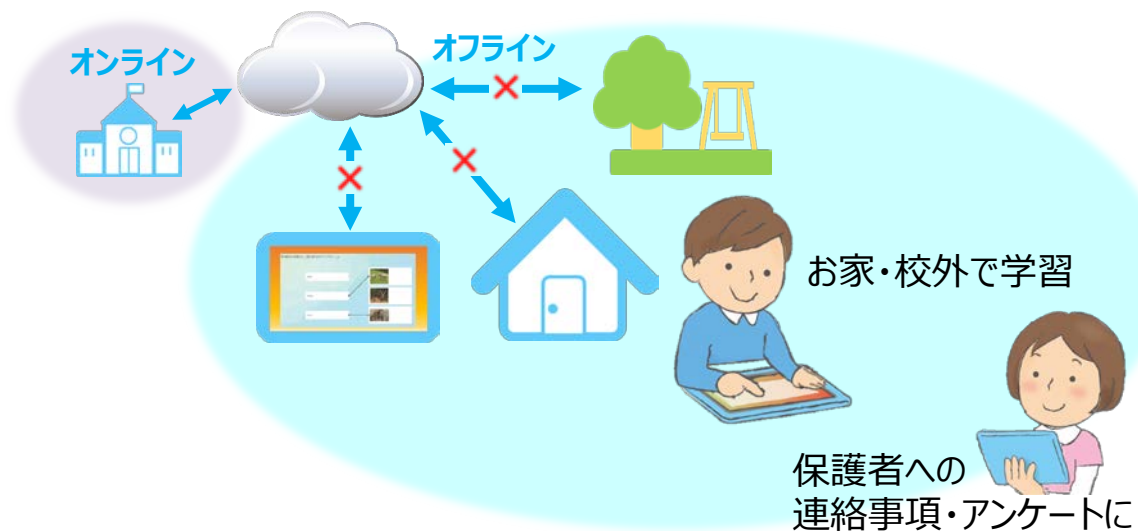
(ラーニングアプリ)



### 小テストとして活用

テキスト、画像、音声を選択する問題や、穴埋め、並び替え、線結びなど8種類の設問に対応しているため、簡単に問題を作成できます。回答後には各設問ごとにガイダンスを表示することも可能です。

# dynaCloud seapアカデミック版 サービス概要



- ・オフラインでもコンテンツを利用可能。
- ・翌日学校でWi-Fiに繋いで結果を提出。

## ●教材・副教材の強化と自宅での復習

- ・授業に合わせたオリジナル教材を簡単に作成
- ・プリントや板書の手間がなく、スムーズな授業
- ・自宅でオフラインでも利用可能

## ●アンケート集計

- ・進路指導や授業参観などのアンケート集計が簡単
- ・アンケートの実施から集計までの時間を削減
- ・オフラインでもアンケート回答可能。翌日学校でアンケート結果をサーバーに送信できます。

## ●小テストの実施

- ・生徒の理解度を確認する小テストを簡単作成
- ・採点の手間がなく、教員の負担軽減
- ・オフラインでもテストの実施と自己採点、解説文まで表示可能。自宅で弱点克服に役立てます。

# カタログアプリ（教材機能）のご紹介

**seap Catalog**  
JMA SYSTEMS CORPORATION  
★★★★★  
共有

seap for Windowsで利用できるカタログアプリです。商品紹介のカタログや教材の配信まで、様々な用途でご活用頂けます。ページ内にリンクボタンを設置し、動画や音声の埋め込み、WEBリンクや添付...

詳細を表示

この製品を所有しており、このデバイスにインストールできます。

インストール

Dashboard

- Dashboard
- 国語
- 英語
- 算数
- 社会
- 体育
- 音楽

新着

- NEW
- NEW
- NEW
- 【社内のみ】dynacloud seap管理画面初期操作力... 2016/12/05 追加
- 電話対応.pdf 2016/11/25 追加
- メタボリックシンドロームについて★横.pdf 2016/11/08 追加
- NEW
- NEW
- NEW
- 201611修正版
- メタボリックシンドローム
- ヒール.mp4

PC

# カタログアプリ（教材機能）のご紹介

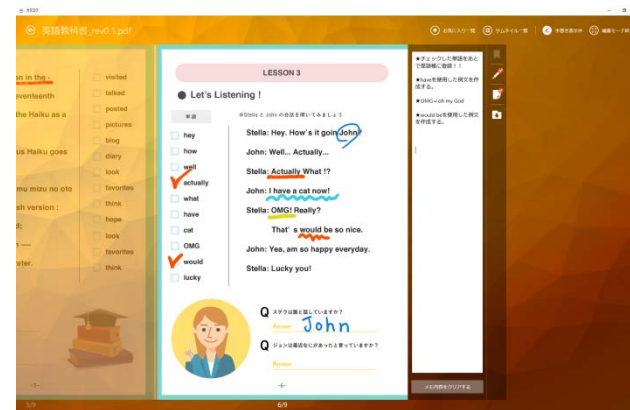
■手書きメモやお気に入りページ抜粋機能で資料をより使いやすくアレンジ。



グループ  
(閲覧権限のあるグループ  
だけ表示されます)

例：資料にメモを残す

手書きメモやテキストメモ  
をペンやキーボードで入力



# アンケートアプリのご紹介

The image shows a Windows Store page for the 'seap Enquete' app. On the left, there is a green header with the app icon (a white document with a green checkmark and a bar chart), the name 'seap Enquete', the developer 'JMA SYSTEMS CORPORATION', a 5-star rating, and a '共有' (Share) button. Below this, text states 'seap for Windowsで利用できるアンケートアプリです。' (This is a survey app that can be used with seap for Windows.) and a '詳細を表示' (Show details) link. At the bottom left is an 'インストール' (Install) button. On the right, a preview window shows the app's interface on a PC. The interface features a grid of 15 colorful tiles, each with an icon and a label, such as 'アンケート01', 'アンケート02', 'アンケート03', etc. A 'PC' label is positioned below the preview window. To the right of the preview is a vertical strip showing a mobile view of the app with a 'アンケート' (Survey) title and a 'Q1' question.



# アンケートアプリのご紹介

## ■ 多彩なアンケートを作成

- ・ 画像や動画を含めた10種類のテンプレートから設問を作成



### 例：画層選択

複数の画像から好きな物を選ぶ。

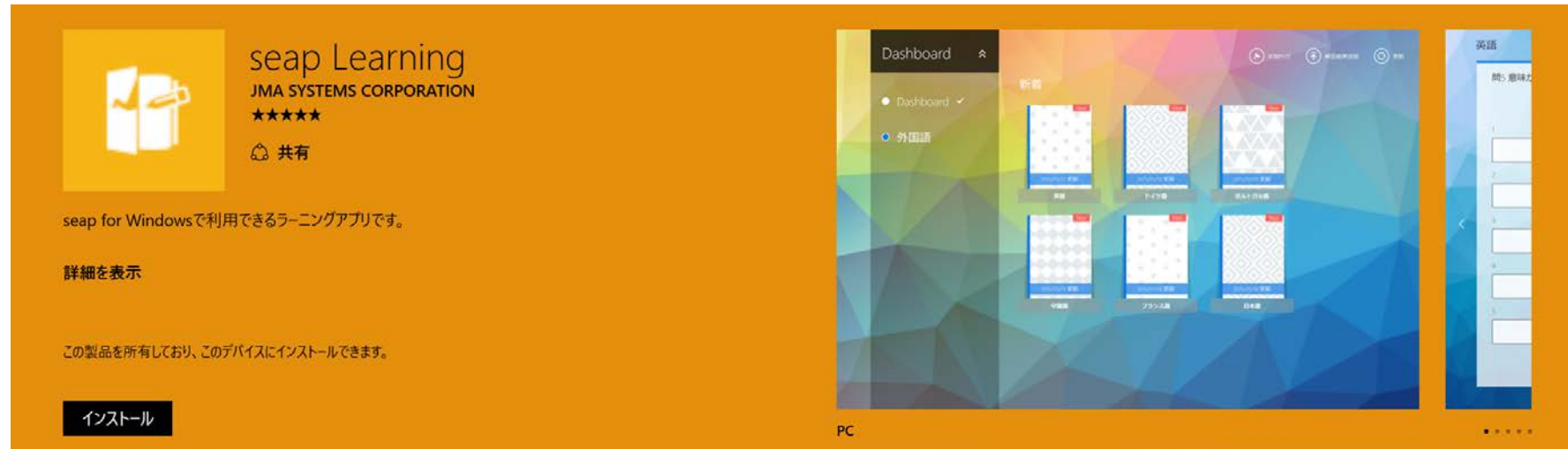


### 例：メディア選択

動画や音声を複数表示し、好きなものを選ぶ。



# ラーニングアプリ（テスト機能）のご紹介



The image shows the Microsoft Store page for the 'seap Learning' app by JMA SYSTEMS CORPORATION. The app is rated 5 stars and has a '共有' (Share) icon. Below the app name, it states 'seap for Windowsで利用できるラーニングアプリです。' (This is a learning app that can be used with seap for Windows). There is a '詳細を表示' (Show details) link and a note: 'この製品を所有しており、このデバイスにインストールできます。' (You own this product and can install it on this device). A prominent 'インストール' (Install) button is visible.

The right side of the image shows a preview of the app's interface on a PC. The interface features a 'Dashboard' menu with options for 'Dashboard' and '外国語' (Foreign Language). The main content area displays a grid of six cards, each representing a different language learning module. The cards are titled '英語' (English), 'ドイツ語' (German), 'フランス語' (French), '中国語' (Chinese), '韓国語' (Korean), and '日本語' (Japanese). Each card includes a '詳細' (Details) button and a 'インストール' (Install) button. The interface is clean and modern, with a blue and white color scheme.

# ラーニングアプリ（テスト機能）のご紹介

## ■ 多彩なラーニングを作成

- ・ 8種類のテンプレートから設問を作成
- ・ 回答後、各設問毎にガイダンスの表示



### 例：メディア選択

動画や音声を再生し、適切なものを選択する。



### 例：線結び問題

左右で正しい組合せを選択する設問。



# 教育現場での導入事例（大学）

seapを3,000台ほどのタブレットで活用し、学生にテスト問題や教材、先生に教授会の資料などを配信しています。

## seap を採用した理由

教育機関で採用するためには、管理機能が極めて重要です。seap のラーニングアプリでは管理画面から学習結果をリアルタイムで集計でき、カタログアプリでは管理画面からどの学生がどの教材をどれだけ利用しているのかということが把握できるので、それらは大きな魅力です。

seap ではそれぞれのアプリで簡単にコンテンツを作成することが出来ますが、Eラーニングやテキスト配信、アンケートなど、タブレットに慣れていない人でも直感的に理解しやすく使いやすいと思います。

SeapはWebアプリではなくオフラインでも動くことが、他のサービスと比較して採用にいたった大きな理由です。

### 先生のメリット

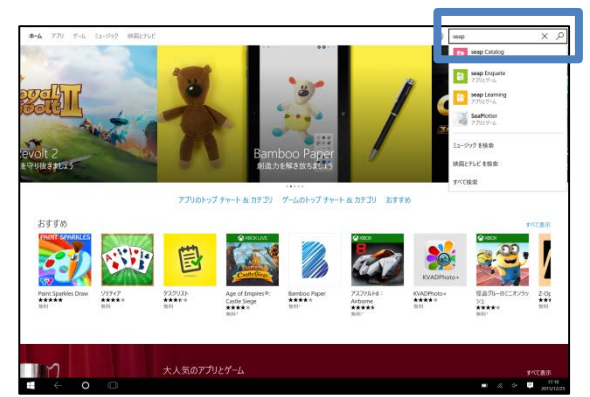
- ✓ 教務の軽減、機動性の向上（ペーパーレス、エクセル集計分析）
- ✓ 生徒の学習意欲の向上（おもしろい授業）
- ✓ コンテンツ資産を先生方で情報共有（ナレッジの横展開）

### 学生のメリット

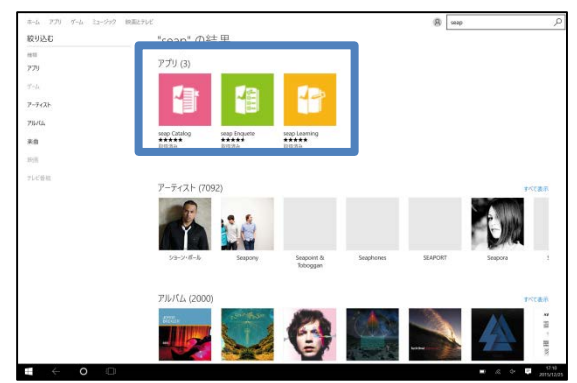
- ✓ 参加型の授業（アクティブラーニング）
- ✓ 豊富なマルチメディア教材（音声・画像・動画をフル活用）
- ✓ 場所を問わずにタブレットで予習復習（学校でも家でも）
- ✓ 学習意欲向上の好循環（成果が出る→楽しい→意欲向上）

# 使い方の流れ アプリのダウンロード

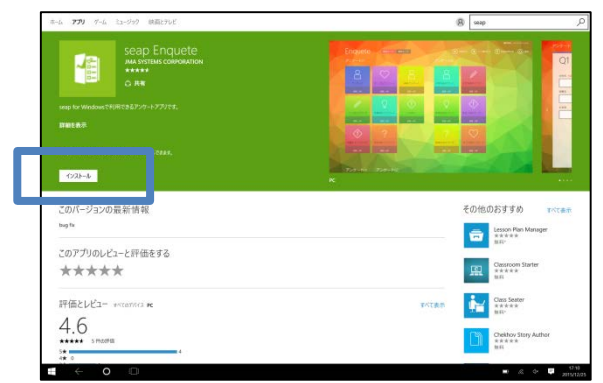
## ■ アプリダウンロードからログインまでの流れ



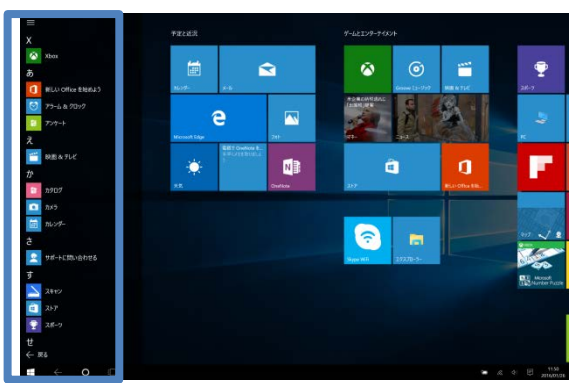
① Microsoft Storeで「seap」と検索



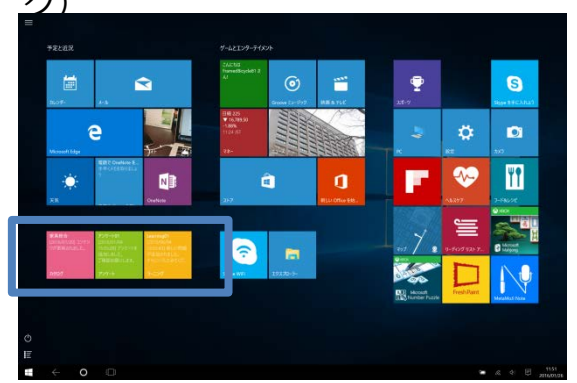
② seapの3つアプリが表示される  
(アンケート・カタログ・ラーニング)



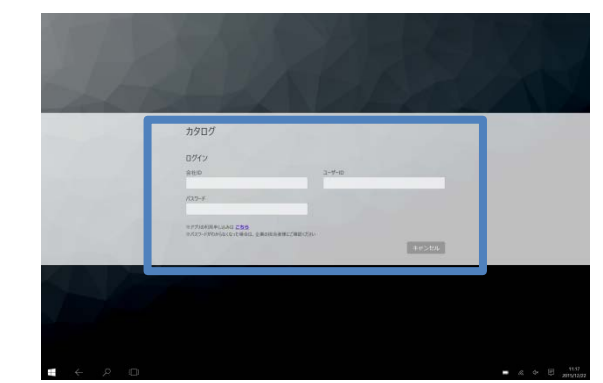
③ 「インストール」ボタンをタップ



④ アプリ一覧からダウンロードされたアプリを確認



⑤ 必要に応じて、スタート画面にピン留めする



⑥ 「会社ID」「ユーザーID」「パスワード」でログインする

# 動作環境

- 管理画面とタブレットの動作環境は次のとおりです。

<b>管理画面</b>	<b>【ブラウザ】</b> Internet Explorer11.0以降 Firefox 36以降 Google Chrome 40以降
<b>タブレット</b>	<b>【OS】</b> Windows 8.1,with Bing,Pro,Enterprise Windows 10,Home,Pro,Enterprise
<b>参照可能ファイル(拡張子)</b>	<b>【PDF】</b> pdf <b>【画像】</b> png / jpg / gif / bmp / tiff <b>【音声】</b> aac / mp3 / m4a / wav <b>【動画】</b> m4v / mp4 / mov / wmv <b>【Office】</b> doc / docx / xls / xlsx / ppt / pptx ※参照可能ファイルはクライアントのマシンのインストールアプリ環境に依存します。上記内のものでも環境によっては閲覧ができない場合があります。 例：Officeファイルの閲覧には対応したアプリが必要となります。

