

dynaSchool Account Manager ご提案資料

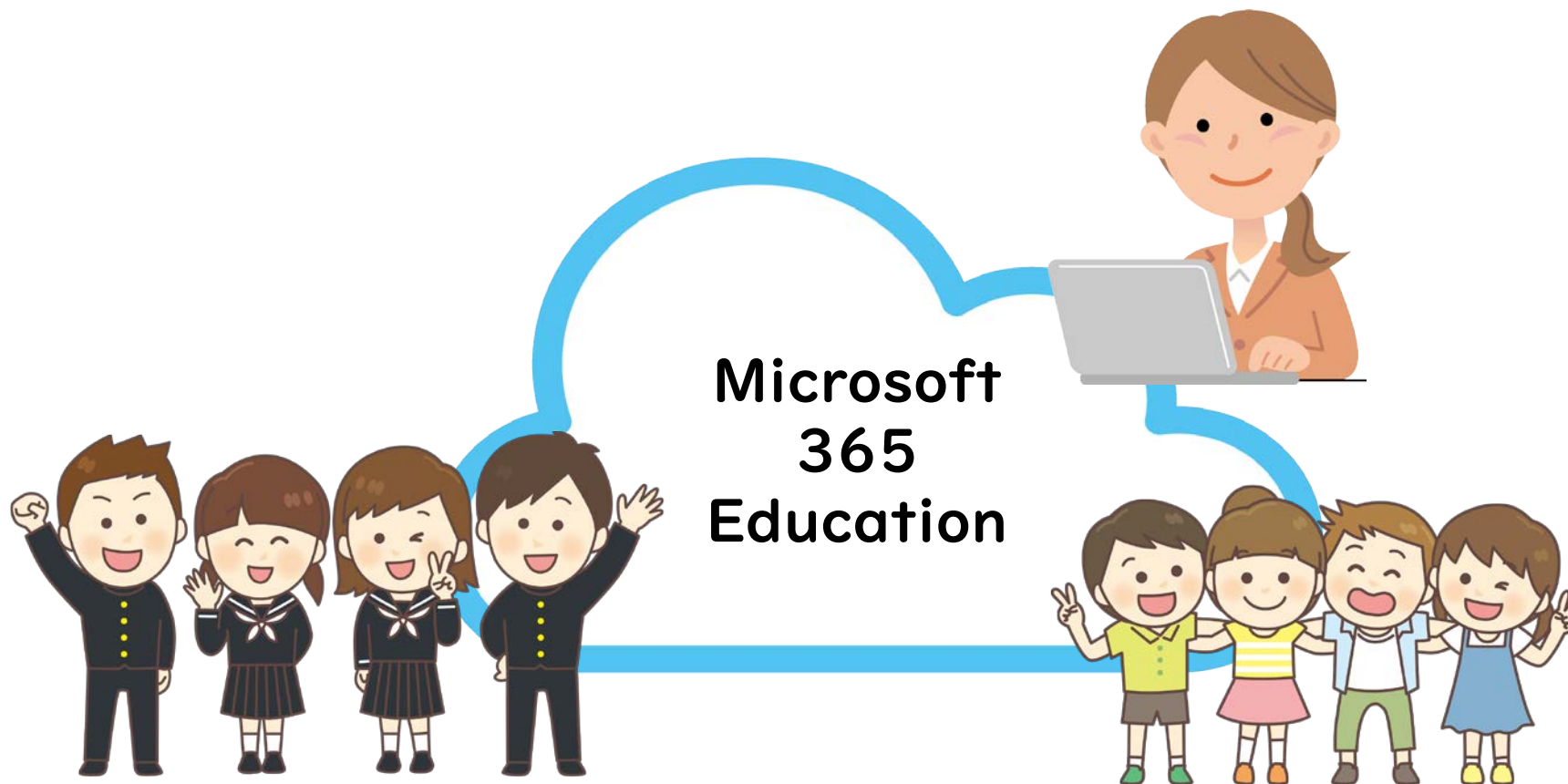
Dynabook株式会社

国内サービス事業本部
2022年1月



「dynaSchool Account Manager」について

「dynaSchool Account Manager」は、マイクロソフト社が提供する教育機関向けクラウドサービス「Microsoft 365 Education」上で児童生徒・教職員のユーザーアカウントの管理を支援するためのツールです。

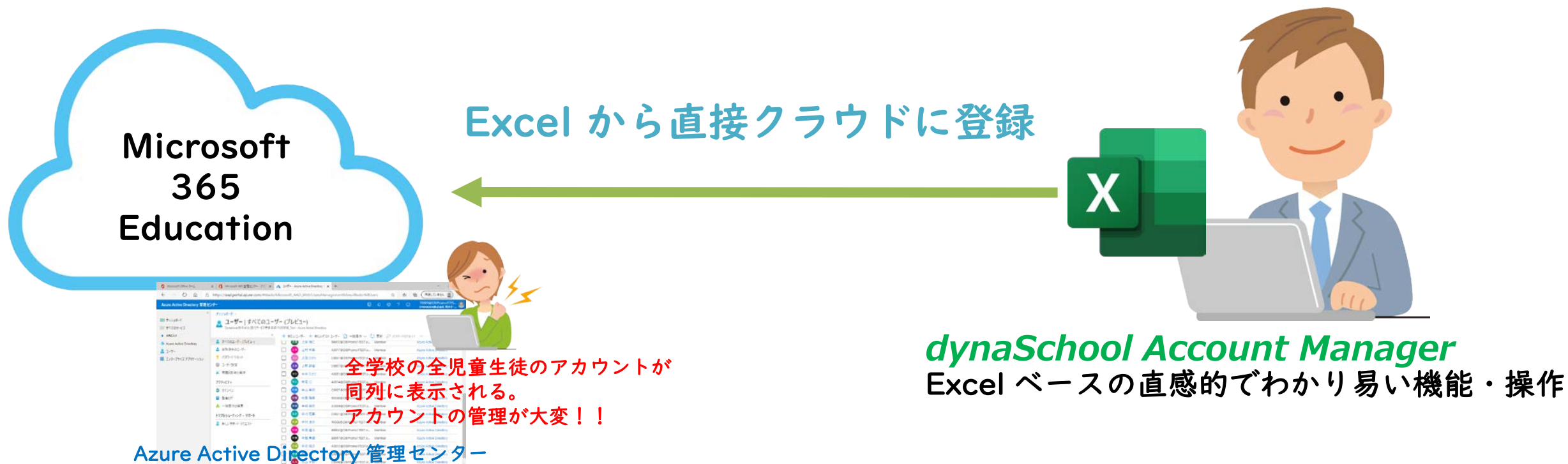


教職員によるユーザーアカウント管理を支援

「dynaSchool Account Manager」は、教職員の方々も使い慣れているExcelベースのツールです。

Excelベースなので、ユーザーアカウントの情報を表形式のフォームに入力することでユーザーアカウントの管理が行えます。

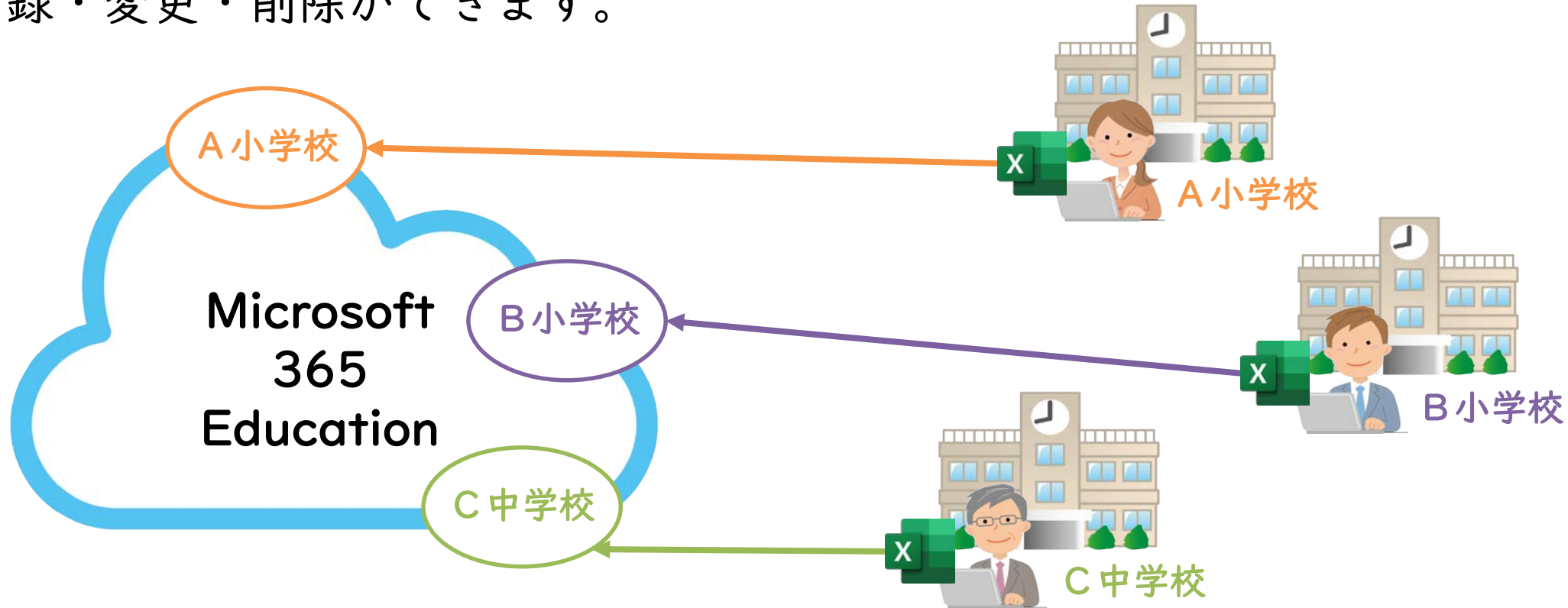
直感的でわかりやすい機能・操作性を実現しています。



学校単位でユーザーアカウント管理が可能

テナントが1つであっても、テナント内で管理している各学校単位でユーザーアカウントを管理することが可能です。

各学校の教職員は、所属学校の情報だけにアクセスするので、対象のユーザーアカウントだけを簡単にアクセスでき、ツールから直接ユーザーアカウントの登録・変更・削除ができます。



「dynaSchool Account Manager」の機能

「dynaSchool Account Manager」は、学校の年間サイクル（入学→進級・卒業）に合わせた5つの機能を提供します。

機能
1

ユーザー作成

新規に児童生徒の
アカウントを作成します

機能
2

グループ作成

学級・クラスなどの
グループを作成します

機能
3

グループユーザー登録

グループにユーザーを
追加登録します

機能
4

ユーザー更新

アカウント情報の変更
(年度更新) をします

機能
5

ユーザー削除

アカウント情報の
削除をします

機能 1 ユーザー作成

児童生徒や教職員が学習用端末にサインインする時に使用するアカウント名、サインインした時に表示されるユーザー名、その他、学年、クラスなどを入力してクラウドに登録します。

機能 1

ユーザー作成

新規に児童生徒の
アカウントを作成します

ステータス	ユーザーアカウント	ユーザー表示名	姓	名	教師/生徒/卒業生	学年	組	初期パスワード	初期ログイン時パスワード変更	強力なパスワードを使用する
12	12-00001	安藤 一郎	安藤	一郎	生徒	1年	2組	12an0001	<input type="checkbox"/>	<input type="checkbox"/>
13	ユーザー作成完了	R020001	佐藤 花	佐藤 花	生徒	1年	1組	P12s00rd	<input type="checkbox"/>	<input type="checkbox"/>
14	ユーザー作成完了	R020002	鈴木 健太	鈴木 健太	生徒	1年	1組	P12s00rd	<input type="checkbox"/>	<input type="checkbox"/>
15	ユーザー作成完了	R020003	高橋 杏葉	高橋 杏葉	生徒	1年	1組	P12s00rd	<input type="checkbox"/>	<input type="checkbox"/>
16	ユーザー作成完了	R020004	田中 翔太	田中 翔太	生徒	1年	1組	P12s00rd	<input type="checkbox"/>	<input type="checkbox"/>
17	ユーザー作成完了	R020005	伊藤 ひまわり	伊藤 ひまわり	生徒	1年	1組	P12s00rd	<input type="checkbox"/>	<input type="checkbox"/>
18	ユーザー作成完了	R020006	渡辺 理人	渡辺 理人	生徒	1年	1組	P12s00rd	<input type="checkbox"/>	<input type="checkbox"/>
19	ユーザー作成完了	R020007	山本 莉乃	山本 莉乃	生徒	1年	1組	P12s00rd	<input type="checkbox"/>	<input type="checkbox"/>
20	ユーザー作成完了	R020008	中村 遼太	中村 遼太	生徒	1年	1組	P12s00rd	<input type="checkbox"/>	<input type="checkbox"/>
21	ユーザー作成完了	R020009	小林 唯	小林 唯	生徒	1年	1組	P12s00rd	<input type="checkbox"/>	<input type="checkbox"/>
22	ユーザー作成完了	R020010	加藤 大河	加藤 大河	生徒	1年	1組	P12s00rd	<input type="checkbox"/>	<input type="checkbox"/>
23	ユーザー作成完了	R020011	吉田 美伶	吉田 美伶	生徒	1年	1組	P12s00rd	<input type="checkbox"/>	<input type="checkbox"/>
24	ユーザー作成完了	R020012	山田 健人	山田 健人	生徒	1年	1組	P12s00rd	<input type="checkbox"/>	<input type="checkbox"/>
25	ユーザー作成完了	R020013	佐々木 結	佐々木 結	生徒	1年	1組	P12s00rd	<input type="checkbox"/>	<input type="checkbox"/>
26	ユーザー作成完了	R020014	山口 和真	山口 和真	生徒	1年	1組	P12s00rd	<input type="checkbox"/>	<input type="checkbox"/>
27	ユーザー作成完了	R020015	松本 愛梨	松本 愛梨	生徒	1年	1組	P12s00rd	<input type="checkbox"/>	<input type="checkbox"/>
28	ユーザー作成完了	R020016	井上 遥斗	井上 遥斗	生徒	1年	1組	P12s00rd	<input type="checkbox"/>	<input type="checkbox"/>
29	ユーザー作成完了	R020017	木村 はな	木村 はな	生徒	1年	1組	P12s00rd	<input type="checkbox"/>	<input type="checkbox"/>
30	ユーザー作成完了	R020018	林 蒼太	林 蒼太	生徒	1年	1組	P12s00rd	<input type="checkbox"/>	<input type="checkbox"/>
31	ユーザー作成完了	R020019	吉橋 すず	吉橋 すず	生徒	1年	1組	P12s00rd	<input type="checkbox"/>	<input type="checkbox"/>
32	ユーザー作成完了	R020020	渡辺 奏太	渡辺 奏太	生徒	1年	1組	P12s00rd	<input type="checkbox"/>	<input type="checkbox"/>
33	ユーザー作成完了	R020021	山崎 楓花	山崎 楓花	生徒	1年	1組	P12s00rd	<input type="checkbox"/>	<input type="checkbox"/>



アカウント登録時に「強力なパスワードの使用」を行うか否かを選択できます。通常のパスワードポリシーでは、数字や記号を含む複雑な組み合わせの入力が必要ですが、本機能により、**数字のみなどの組み合わせも設定可能**となります。

機能2 グループ作成

学級、クラスのグループを作成します。

また、クラスグループの作成とともに、マイクロソフト提供のコミュニケーションツール「Teams」のチームも作成できます。

**機能
2**

グループ作成

学級・クラスなどの
グループを作成します



クラスグループは年度ごとに作成。過去にクラスグループで使用していた共有データを残した状態で運用することができ、「**振り返り学習**」が可能となります。
クラスグループを作成することにより、**Teams のチーム作成も簡単**に行えます。

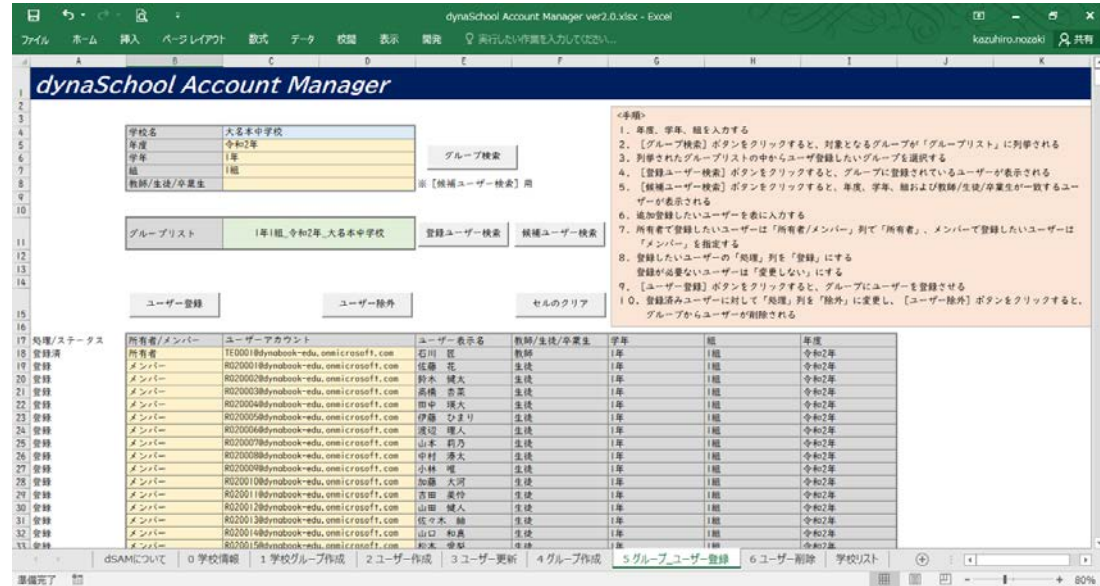
機能3 グループユーザー登録

グループにユーザーアカウントを紐づけて登録する機能です。
登録したいユーザーアカウントを選択する時、学年／クラスなどの条件で絞り込んでクラウド上から読みだすことが可能です。

機能
3

グループユーザー登録

グループにユーザーを追加登録します



メンバー選択時には、ユーザーアカウントの絞り込み検索機能があるので、登録するユーザーアカウントを簡単に絞り込み、選択することができます。

機能4 ユーザー更新

進級時などにユーザーアカウントの情報を変更する時に使用します。
グループユーザー登録と同様、変更したいユーザーアカウントを絞り込んでクラウド上から読み出すことが可能です。

機能
4

ユーザー更新

アカウント情報の変更
(年度更新) をします



ユーザーアカウント情報を読み込む際、絞り込み検索によりデータを抽出でき、編集したいユーザーアカウントを簡単に絞り込んで読み込めます。また、Excelベースなので**コピー&ペーストで編集も簡単**で工数を削減できます。

機能5 ユーザー削除

児童生徒の卒業時など、ユーザーアカウントが必要ではなくなった時に削除する機能です。

機能
5

ユーザー削除

アカウント情報の
削除をします



「dynaSchool Account Manager」をご利用いただくことで、Microsoft 365 管理コンソールを使用することなく、**ユーザーアカウントの作成から更新、削除まで、一貫して管理**することが可能となります。

「dynaSchool Account Manager」の構成（納品物等）について

物品名／資料名	納品形態	ファイル名	備考
本体ソフトウェア	メール またはダウンロード	dynaSchoolAccountManager.xlsm	製品本体
ライブラリファイル	メール またはダウンロード	dynaSchoolAccountManager.dll	本体ソフトウェアから使用するライブラリファイル
ライセンスファイル	メール	dynaSchoolAccountManager.lic	製品本体を使用するためのライセンス情報が記載されたファイル
ライセンス証書	メール	dynaSchoolAccountManagerライセンス証書.pdf	
ヘルプデスクのご案内	メール	dynaSchoolAccountManagerヘルプデスクのご案内.pdf	※dynaSchoolAccountManagerサポートをご契約のお客様のみ
ソフトウェアダウンロードサイトのご案内	メール	dynaSchoolAccountManagerダウンロードサイトのご案内.pdf	※dynaSchoolAccountManagerサポートをご契約のお客様のみ
導入マニュアル（管理者向け）	メール またはダウンロード	dynaSchoolAccountManager導入マニュアル.pdf	管理者向け導入マニュアル（学校名の設定、セキュリティの設定方法）
取扱説明書	メール またはダウンロード	dynaSchoolAccountManager取扱説明書.pdf	製品本体の取扱説明書
納品物一覧	メール	メール本文	

「dynaSchool Account Manager」ご提供にあたって

➤ 動作環境

- 本ツールのご使用には、Microsoft Excelとインターネットに接続可能なWindows PCが必要です。
- 本ツールでサポートしているOSは、Windows 10 Pro 64bit May 2019 Update (1903) 以降です。
- 本ツールでサポートしているMicrosoft Excelは、Excel 2019、Excel 2016、Microsoft 365 Apps for Enterprise (Excel)です。
- 対象のクラウドライセンスは、Microsoft 365 Education GIGA Promo、またはMicrosoft 365 A3以上の教育機関向けライセンスが必要です。

「dynaSchool Account Manager」ご提供にあたって

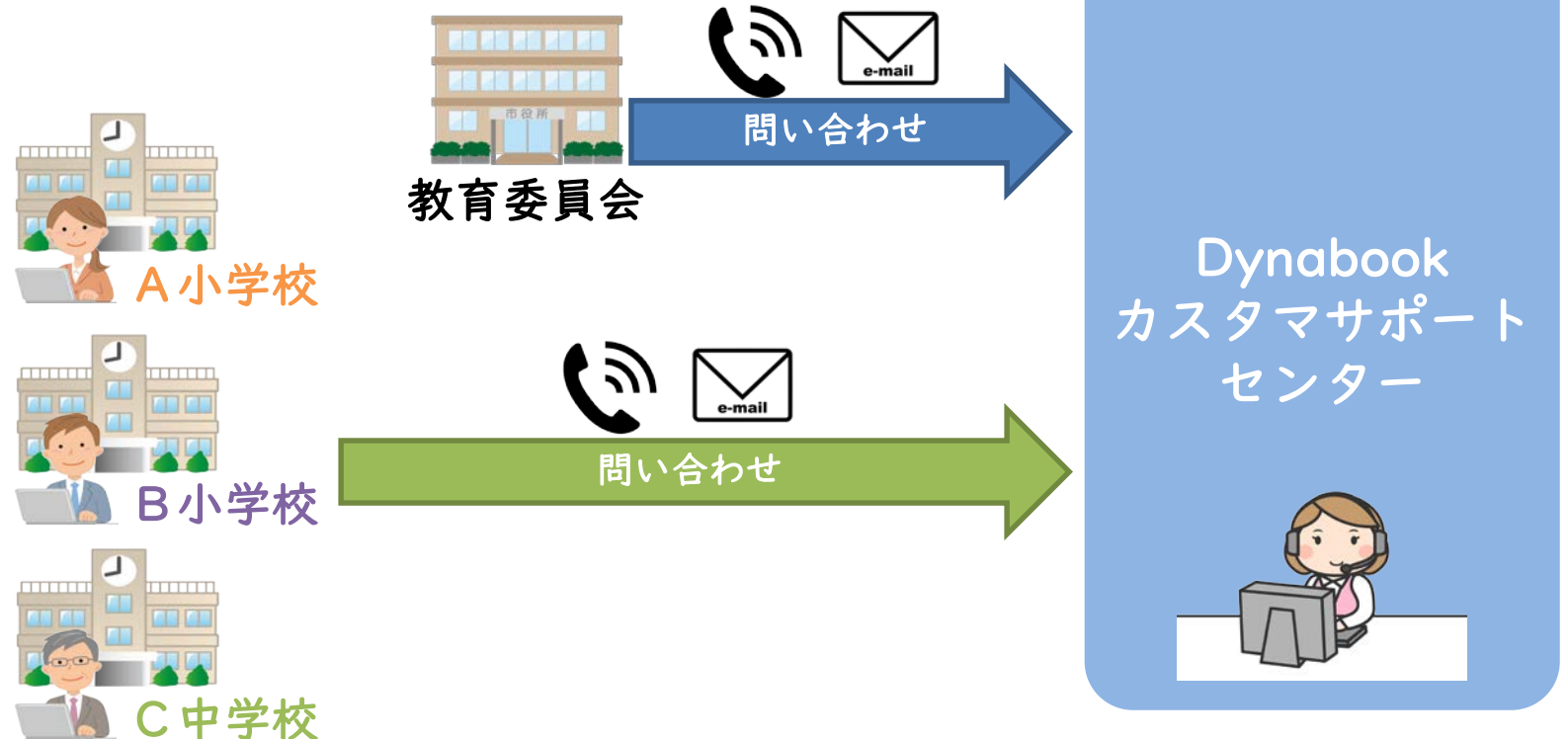
➤ ご利用にあたって

- 本ツールをお申し込みいただく前にMicrosoft 365 Educationのテナントが開設されている必要があります。開設済みのテナント上で「Appの登録」を実施いただきます。
- 本ツールをご利用いただくには、本体ソフトウェア、ライブラリファイル、ライセンスファイル、初期設定ファイル（初回利用時のみ）が必要です。
また、テナント（クラウド）に接続するためにクライアントシークレット（アクセスキー）が必要です。
- 本ツールは年間利用権でのご提供となります。年間利用権とは本ツールを使用できる期間（権利）であり、失効すると本ツールは使用できなくなります。
- 1テナント（クラウド）で複数の学校を管理するためには、利用開始前に管理者による設定が必要となる場合があります。
- 本ツールは、テナント（クラウド）上のユーザーアカウント情報をバックアップ（保存）する機能はありません。削除されたユーザーアカウントを元に戻すことはできません。
- ユーザー（児童生徒・教職員）が作成したデータ等を保証するものではありません。
- Microsoft 365 クラウド環境は日々バージョンアップされています。永続的に動作を保証するものではありません。

「dynaSchool Account Manager サポート」について

「dynaSchool Account Manager」をご購入いただき、運用開始後に発生した疑問点（操作方法についてなど）や障害発生時の切り分け方法について、電話・メールにてお問い合わせいただくことが可能です。
また、サポートには本ツールのアップデート権が付属します。

教育委員会様からお問い合わせいただけます。
また、各学校からの問い合わせにも対応可能です。



「dynaSchool Account Manager サポート」ご提供にあたって

1. お問い合わせ受付時間、対応時間は、Dynabook株式会社営業日の9:00～12:00／13:00～17:00となります。
2. お問い合わせは、事前に登録いただいたお問い合わせ担当者（教育委員会の担当者2名、または教育委員会と管轄小中学校の担当者各2名）より電話またはメールにて承ります。
3. お問い合わせ内容は、「dynaSchool Account Manager」の使用方法的説明および障害発生時の原因切り分けとなります。
4. 以下の内容はお問い合わせ対象外となります。
 - a. ネットワーク環境に依存する問い合わせ
 - b. ご利用のクラウド環境についての問い合わせ
 - c. 「dynaSchool Account Manager」以外の操作について
5. 「dynaSchool Account Manager サポート」は年間契約となります。次年度以降は更新をお願いします。
6. 「dynaSchool Account Manager」の最新バージョンをダウンロードいただく権利が付属します。

ご提供価格

dynaSchool Account Manager 年間利用権

商品名	詳細	価格	備考
dynaSchool Account Manager 年間利用権	本ツールを利用いただくための権利	オープン	本ツールの年間利用権 複数年契約可能

dynaSchool Account Manager サポート

商品名	詳細	価格	備考
ヘルプデスク1	各学校からお問い合わせが可能	オープン	教育委員会+学校
ヘルプデスク2	教育委員会からのお問い合わせに対応	オープン	教育委員会または私学

Appendix

【属性値】

属性名	表示名	dynaSchool Account Manager
userPrincipalName	ユーザープリンシパル名	ユーザー名 (20200001@xxx-edu.onmicrosoft.com)
displayName	名前	表示名 (鈴木 太郎)
surName	姓	姓 (鈴木)
givenName	名	名 (太郎)
userType	ユーザータイプ	Member
jobTitle	役職	Teacher / Student / Graduate
department	部門	学年 (1年)
usageLocation	利用場所	JP
state	都道府県	組 (1組)
country	国/リージョン	情報登録年度 (令和2年)
city	市区町村	学校名 (大名本第一中学校)

※ 赤字は固定値または選択値です。
※ 括弧内は例であり、固定値ではありません。

※属性値「city」に学校名が登録されている場合のみ、「dynaSchool Account Manager」の「ユーザー更新」機能でユーザーアカウントを読み込みます。

「dynaSchool Account Manager」無料トライアルキャンペーンのご案内

Microsoft 365 Education GIGA Promo、またはMicrosoft 365 A3以上の教育機関向けライセンスを導入されたお客様を対象に「**dynaSchool Account Manager**」無料トライアルキャンペーンを実施いたします。

■ 申込期間：2022年2月上旬～2022年4月末

※応募が予定数に達しましたら、申込を締め切らせていただく場合がございます。

■ ご利用期間：1年間

※「dynaSchool Account Manager」には操作マニュアルが添付されておりますが、無料トライアルキャンペーン中に「dynaSchool Account Manager」についてのお問合せが必要な場合は、別途、有償サポートをご購入頂く必要があります。

【動作環境】

- Microsoft 365 Education GIGA Promo、またはMicrosoft 365 A3以上の教育機関向けライセンスにて構築されたクラウド環境
- WindowsとMicrosoft Excelがインストールされ、インターネットに接続されているPC
 - Windowsは、Windows 10 Pro 64bit May 2019 Update (1903)以降または、Windows 11
 - Microsoft Excelは、Excel 2019、Excel 2016、Microsoft 365 Apps for Enterprise (Excel)

【ご利用にあたっての注意点】

- 既存のユーザーアカウント(dynaSchool Account Manager導入前に作成したユーザーアカウント)は、Microsoft 365のcity(市区町村)属性に学校名が登録されていないとdynaSchool Account Managerで読み込むことができません。
- dynaSchool Account Managerでユーザーアカウントを登録・変更する場合、Microsoft 365で以下の属性値を使用します。他システムで同じ属性値を使用している場合、他システムと同時利用できない場合があります。

jobTitle(役職) / department(部門) / state(都道府県) / country(国/リージョン) / city(市区町村)

- dynaSchool Account Managerの利用を中止しても、ユーザーアカウントに設定された属性値は保持されたままとなります。

「dynaSchool Account Manager」無料トライアルキャンペーンお申し込みについて

■ キャンペーンのお申し込み方法

無料トライアルをご希望のお客様は、下記URLまたは右のQRコードにアクセスしてお申し込みください。

http://dynabook.com/business/trial-campaign/dynaschool_account-manager/form.html



※申込フォームでご記入いただいた個人情報の利用目的について

当社は、キャンペーンのお申し込みにおいてご記入いただいた個人情報を、以下の目的にのみ利用いたします。

(1)本キャンペーンに関するご連絡

(2)お問合せ、ご相談への対応

なお、この場合、当社の他の部門からご連絡させていただくことがあります。

(3)サービス・商品のご紹介などに関する情報のご提供

上記の利用目的の範囲内で、ご記入いただいた個人情報を弊社グループ会社および委託先会社に、開示・提供することがありますが、個人情報保護法ならびに当社の個人情報保護プログラムを遵守させ、お客様の個人情報を適法かつ適正に管理させますので、あらかじめご理解とご了承をいただけますようお願いいたします。

当社の個人情報保護方針は以下をご参照ください。

<https://dynabook.com/corporate/privacy.html>



- Microsoft、Azure、Acrive Directory、Excel、Teams は、米国 Microsoft Corporation の、米国およびその他の国における登録商標または商標です。
- QRコードは(株)デンソーウェーブの登録商標です。
- 本資料に記載されている社名・商品名・サービス名などは、それぞれ各社が商標として使用している場合があります。
- 本資料に記載された内容は改良のため予告なく変更することがあります。